

中華民國100年



臺中市大肚區

# 統計年報

STATISTICAL YEARBOOK OF DADU DISTRICT

2011



追分車站  
Zhui Fen Station

臺中市大肚區公所會計室編印

中華民國101年10月出版

## 凡 例

- 一、本刊所列數字旨在報導本區 100 年主要施政概況及其成果之紀錄，以供施政參考，其涉及國防機密者均未列入。
- 二、本刊所列資料係取自本所各課室暨本區內各機關編報之公務統計報表及臺中市統計年報之資料，加以整理彙編。
- 三、本刊所列數字以 100 年資料為主，但為明瞭歷年施政情形，特將幾年來各項資料予以刊載，以利比較。
- 四、本期資料計分土地、人口、行政組織、農林漁牧、工商經濟、財政收支、教育文化、醫療保健、社會福利、政府服務等 10 類，各類分別擇重要項目予以提要分析，以供參閱。
- 五、本刊各表所列度量衡單位一律採用公制，其中資料原非公制者均經換算為公制以資劃一俾便比較。
- 六、本刊各表內有「—」記號者表示無數字，有「...」記號者表示數字不明，有「0」記號者表數字不及 1 個單位，其他有特殊情形需要表示者在附註欄內詳為說明。
- 七、本刊各表內所列「年」係指全年，「年底」係指該年 12 月底，「年度」係指會計年度或其他行政上之措施而特定之年限。
- 八、本刊荷蒙本區各單位協助始克編成，謹致謝忱，至於編排校印而產生疏漏之處在所難免，敬請指正。

# 目 錄

頁次

|                     |       |
|---------------------|-------|
| 提要分析                | 1-15  |
| 壹、土地                |       |
| 1—1、已登記土地面積         | 16-23 |
| 1—2、土地徵收面積          | 24-25 |
| 1—3、實施三七五減租成果       | 26-27 |
| 貳、人口                |       |
| 2—1、現住戶數及性比例        | 28-31 |
| 2—2、戶籍動態登記          | 32-39 |
| 2—3、現住人口之年齡分配       | 40-51 |
| 2—4、現住人口之教育程度—按年齡別分 | 52-59 |
| 2—5、現住人口之婚姻狀況—按年齡別分 | 60-61 |
| 2—6、現住人口之婚姻狀況—按里別分  | 62-63 |
| 2—7、現住原住民戶口數        | 64-67 |
| 參、行政組織              |       |
| 3—1、本所行政組織          | 68    |
| 3—2、區公所員工總人數        | 69    |
| 肆、農、林、漁、牧           |       |
| 4—1、耕地面積            | 70-71 |
| 4—2、農戶人口數           | 72-73 |
| 4—3、稻米收穫面積及生產量      | 74-77 |
| 4—4、農產收穫面積及生產量      | 78-89 |
| 4—5、現有牲畜數           | 90    |
| 4—6、牲畜屠宰頭數          | 91    |
| 4—7、現有家禽數量          | 92    |
| 4—8、乳母牛頭數及產乳量價值     | 93    |

# Contents

頁次

|  |       |
|--|-------|
| Summary of Analysis.....   | 1-15  |
| I、Land   |       |
| 1-1 Classification of Registered Land.....                         | 16-23 |
| 1-2 Area of Land Purchased by Government.....                      | 24-25 |
| 1-3 Achievements of the Arable Land Rental Reduction to 37.5%..... | 26-27 |
| II、Population  |       |
| 2-1 Number of Households & Sex Ratio.....                          | 28-31 |
| 2-2 Immigrants and Emigrants.....                                  | 32-39 |
| 2-3 Population by Age .....  | 40-51 |
| 2-4 Population by Educational Attainment —By Age .....             | 52-59 |
| 2-5 The The Marital Status of the Population—By Age.....           | 60-61 |
| 2-6 The Marital Status of the Population—By Village.....           | 62-63 |
| 2-7 Number of Households of The Aborigines.....                    | 64-67 |
| III、Administrative Organization                                    |       |
| 3-1 Dadu District Office Administrative Organization.....          | 68    |
| 3-2 Total Personnel of Dadu District Office.....                   | 69    |
| IV、Agriculture, Forestry, Fishery and Husbandry                    |       |
| 4-1 Cultivated Land Area .....                                     | 70-71 |
| 4-2 Farm Families and Farm Household Population.....               | 72-73 |
| 4-3 Harvested Area of Paddy Field and Rice Production.....         | 74-77 |
| 4-4 Area and Production of Crop Products .....                     | 78-89 |
| 4-5 Number of Livestock at the Year End.....                       | 90    |
| 4-6 Number of Livestock Slaughtered.....                           | 91    |
| 4-7 Number of Farms at the Year End.....                           | 92    |
| 4-8 Number of Dairy Cattle ; Quantity & Value of Milk.....         | 93    |

伍、工商經濟

|                   |       |
|-------------------|-------|
| 5—1、工廠登記現有家數..... | 94-97 |
| 5—2、自來水普及率.....   | 98-99 |

陸、財政收支

|                   |     |
|-------------------|-----|
| 6—1、歲入來源別預決算..... | 100 |
| 6—2、歲出預決算.....    | 101 |

柒、教育文化

|                   |         |
|-------------------|---------|
| 7—1、所轄國民中學概況..... | 102-103 |
| 7—2、所轄國民小學概況..... | 104-107 |

捌、醫療保健

|                             |         |
|-----------------------------|---------|
| 8—1、醫療機構及其他醫事機構執業醫事人員數..... | 108-110 |
| 8—2、醫院診所病床數.....            | 110-113 |
| 8—3、藥商家數.....               | 114-115 |

玖、社會福利

|                    |         |
|--------------------|---------|
| 9—1、低收入戶戶數及人數..... | 116-117 |
| 9—2、身心障礙者人數.....   | 118-119 |

拾、政府服務

|                      |         |
|----------------------|---------|
| 10—1、辦理調解業務—方式別..... | 120-121 |
| 10—2、辦理調解業務—案件別..... | 122-125 |
| 10—3、調解委員會組織概況.....  | 126-129 |

## V、Industry &amp; Commerce

|  |       |
|--|-------|
| 5-1 Number of Factories Existing Registered..... | 94-97 |
| 5-2 Water Supply Rate of Population Served ..... | 98-99 |

## VI、Finance

|   |     |
|---|-----|
| 6-1 Budget and Settled Account of Revenues by Sources ..... | 100 |
| 6-2 Budgets and Settled Account of Expenditures.....        | 101 |

## VII、Education

|  |         |
|--|---------|
| 7-1 The Condition of Junior High School in Dadu District ..... | 102-103 |
| 7-2 The Condition of Elementary School in Dadu District.....   | 104-107 |

## VIII、Public Health

|  |         |
|--|---------|
| 8-1 Number of Registered Medical Personnel in Public and Private Hospitals, Clinics,<br>Clinics and Other Medical Care Institutions..... | 108-110 |
| 8-2 Number of Beds in Hospitals and Clinics .....  | 110-113 |
| 8-3 Number of Pharmaceutical Firms.....  | 114-115 |

## IX、Social Welfare

|  |         |
|--|---------|
| 9-1 Households and Persons of Low Income Families..... | 116-117 |
| 9-2 The Disabled Population.....                       | 118-119 |

## X、Government Services

|  |         |
|--|---------|
| 10-1 Mediations Conducted—by Mediation Type.....     | 120-121 |
| 10-2 Mediations Conducted —by Case Type.....         | 122-125 |
| 10-3 Mediation Committee Organizational Profile..... | 126-129 |



# 提要分析

## 壹、土地

### 一、概序

大肚區位於大肚山台地山麓西南面，大肚溪下游北岸，為彰化地區往東進入台中盆地，向北前往海岸平原的必經樞紐，有望高寮、大肚溪口濕地等豐沛的自然景觀資源，也有瑞井古井、磺溪書院等饒富歷史意義的人文資產，居民非常純樸、善良，本區有著深度的文化內涵，是一塊福澤寶地。

### 二、位置及地勢

本區位於西部臺灣之略中偏北位置，居清水平原之南邊，北與大甲、清水地區相連，南隔大肚溪通彰化平原；東側背負大肚臺地與台中盆地相通，尤以東南隅大肚溪水隙部，地當台中盆地之出入口，成為縱貫鐵路、縱貫公路山、海線及南北高速公路等全臺陸道幹線交會之衝要地帶。



本區境界線總長二九、九九七·五公尺。北部境界線，東起自大肚臺地上的蔗廊村東北角，西迄成功村西北角的大肚溪中；東部界線，從蔗廊村東北角南下，縱貫台地面與崖線達王田村東南隅之大肚溪中；西南一段，從王田村南隅至成功村西北角之大肚溪中（東為東經  $120^{\circ}34'50''$ ；西為東經  $120^{\circ}30'17''$ ；北為北緯  $24^{\circ}10'43''$ ；南為北緯  $24^{\circ}06'37''$ ）。以上三段區界線長度略同，故輪廓接近等邊三角形。

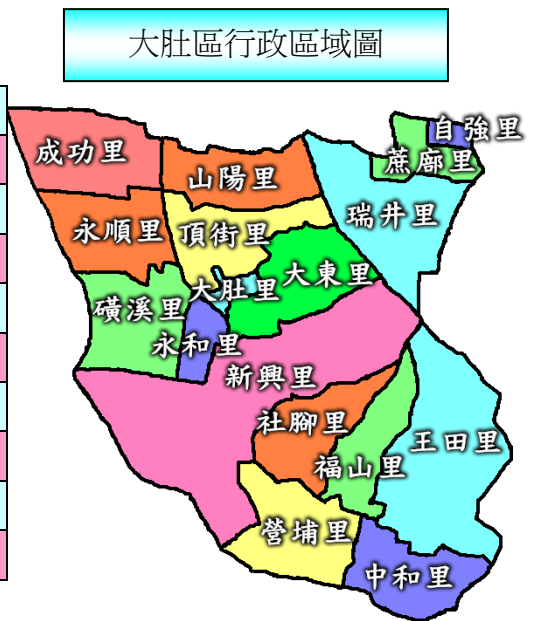


本區土地面積為 37.0709 方公里，區內里別面積，以新興里為最大，頂街里為最小。其詳如下表：

單位：平方公里

|    |       |       |       |        |
|----|-------|-------|-------|--------|
| 里別 | 成功里   | 山陽里   | 瑞井里   | 蔗廬里    |
| 面積 | 3.095 | 2.563 | 2.563 | 1.938  |
| 里別 | 自強里   | 永順里   | 頂街里   | 磺溪里    |
| 面積 | 0.48  | 1.895 | 0.338 | 2.312  |
| 里別 | 大肚里   | 大東里   | 永和里   | 新興里    |
| 面積 | 1.410 | 3.385 | 1.209 | 4.014  |
| 里別 | 社腳里   | 福山里   | 王田里   | 營埔里    |
| 面積 | 2.805 | 1.692 | 3.724 | 2.1009 |
| 里別 | 中和里   |       |       |        |
| 面積 | 1.547 |       |       |        |

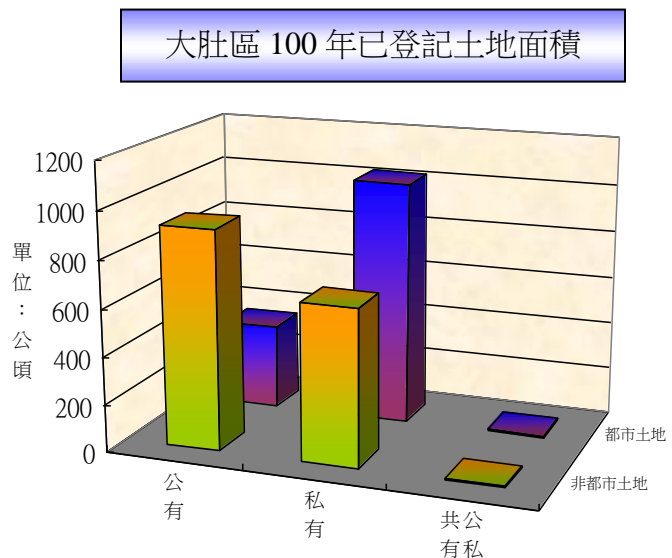
資料來源：大肚區公所



### 三、土地利用與分配

100 年底本區公私有土地利用情形，根據地政單位登記資料顯示，公私有登記土地面積為 2,977.0492 公頃，占本區土地面積 3,707.09 公頃之 80.31%，而較上年底 2,976.4944 公頃增加 0.5548 公頃，減少 0.02%。

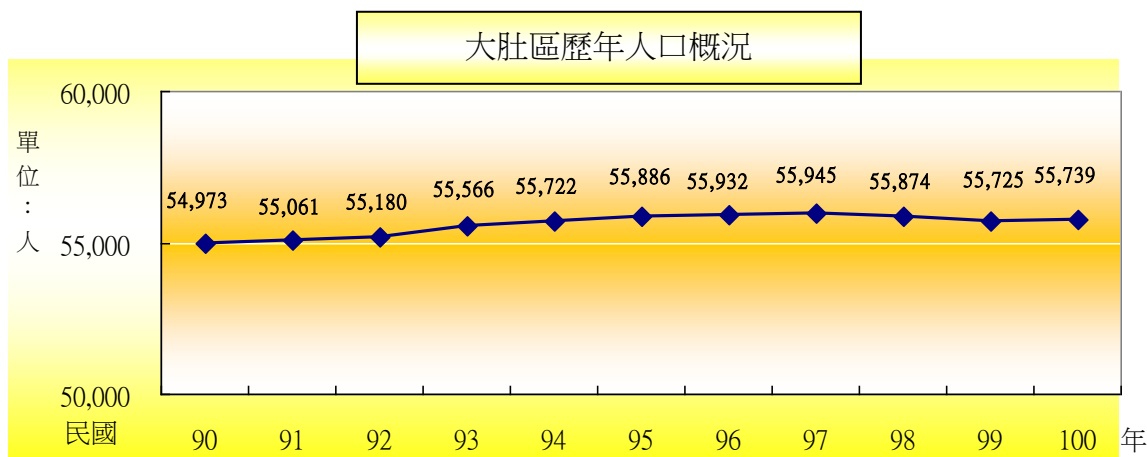
在已登記土地面積中，屬於非都市土地部分（甲種建築、乙種建築、丙種建築、丁種建築、農牧、林業、養殖、窯業、交通、水、遊憩、國土保安、墳墓、特定目的事業、其他、暫未編定用地）共為 1,584.1371 公頃，占已登記土地 2,977.0492 公頃之 53.21%；而都市用地部分為 1,392.9121 公頃，占 46.79%。



## 貳、人口

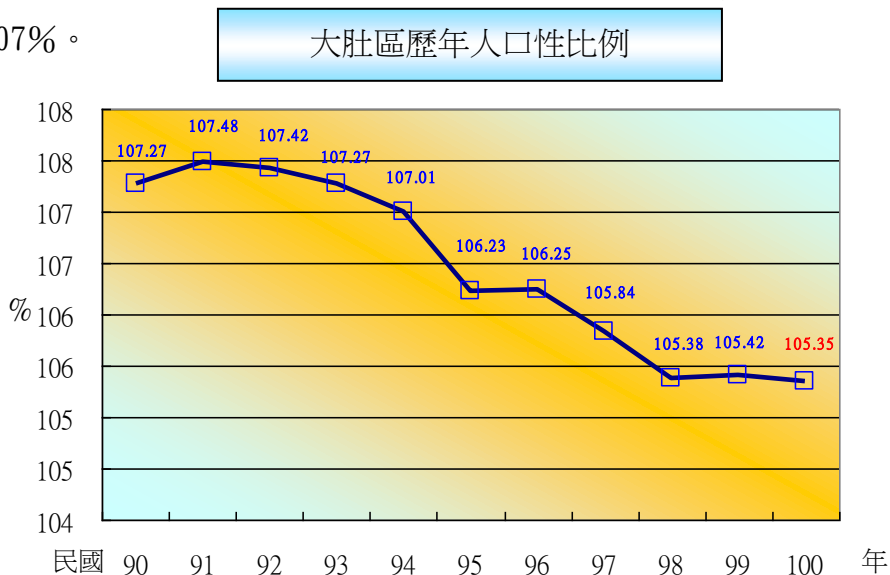
### 一、人口分布

根據民國 100 年底戶籍登記資料（我國戶口統計採事件發生登記制度）：本區現有人口已達 55,739 人，較 99 年底 55,725 人增加 14 人，增加率為 0.03%。

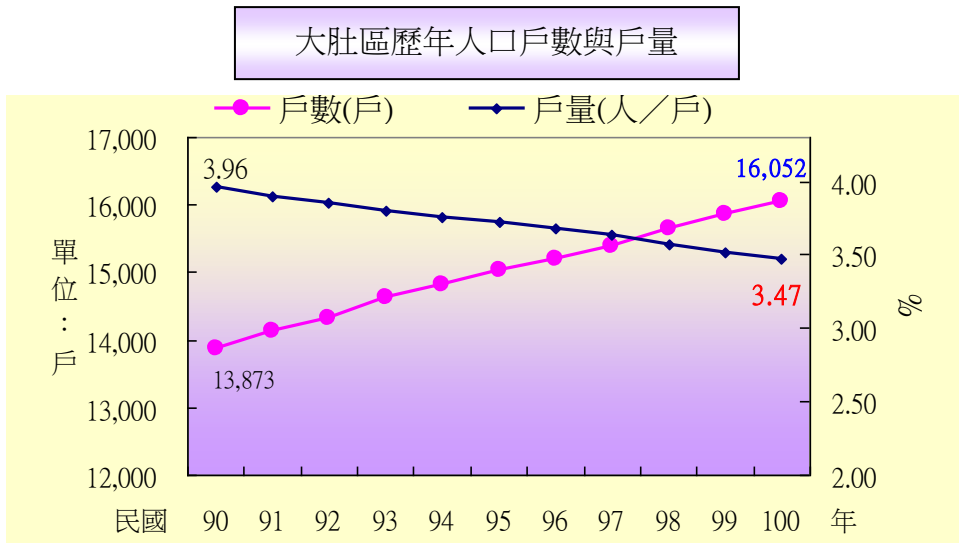


根據統計民國 100 年全年遷入本區人口數為 1,831 人，而自本區遷出人口數為 1,988 人，亦即淨減少 157 人。

現住人口性別方面：從性別組合得知 100 年底男性為 28,596 人，占 51.30%，女性為 27,143 人，占 48.70%。其性比例為 105.35%，較上年度性比例 105.42% 減少 0.07%。

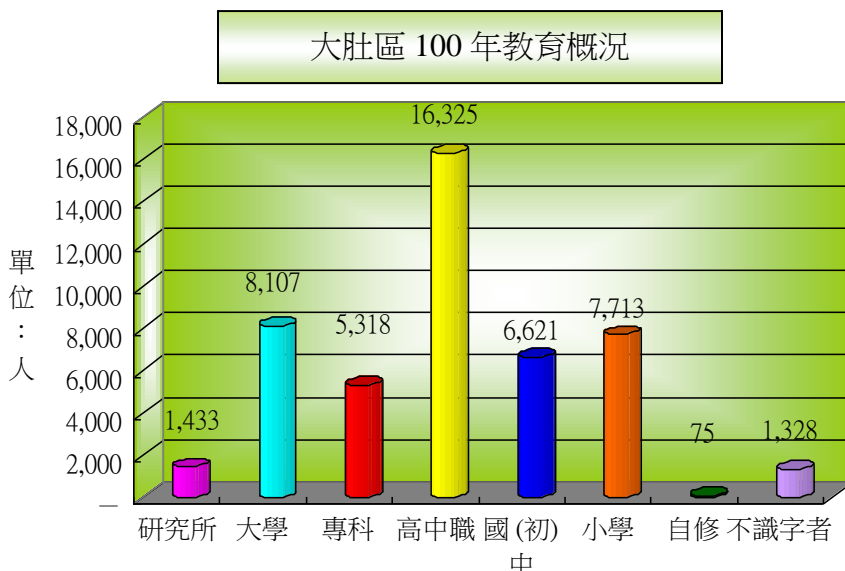


戶數方面：民國 100 年底全區戶數為 16,052 戶，較 99 年底 15,860 戶增加 192 戶。



## 二、教育概況

我國教育為普及，自民國五十七年實施九年國民義務教育後，人口的素質急速提高。從戶籍登記之教育程度資料顯示出來，滿十五足歲以上者，100 年底共有 46,920 人，占全區總人口 84.18%，較 99 年底滿十五足歲以上者 46,622 人，增加了 298 人。而其中研究所 1,433 人，大學 8,107 人，專科學 5,318 人，高中、職 16,325 人，國中、初職 6,621 人，小學 7,713 人，自修 75 人，不識字者為 1,328 人；其中不識字者隨人口年齡遞減而減少，教育普及確實使國民識字率增加，然小學生人數由 99 年 7,843 人減少 130 人減少 1.66%，少子化現象本區亦不能倖免。

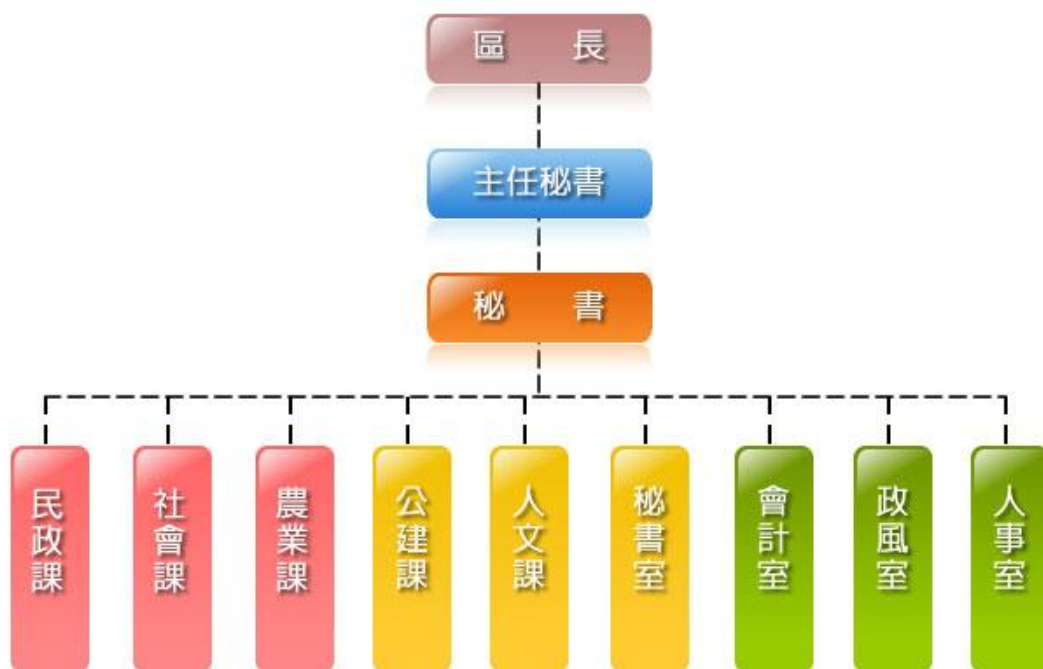


## 參、行政組織

### 一、行政組織

1. 本區置區長一人，綜理區務；置主任秘書及秘書各一人，佐理區務。
2. 公所直屬單位有民政課、農業課、公用及建設課、人文課、社會課、秘書室、人事室、會計室、政風室。
3. 業務代管單位有：托兒所。

 大肚區公所行政組織圖



### 二、員額編制

本區 100 年度員額編制：正式職員預算員額 67 人，其中正式職員 60 人，約僱人員 1 人，技工 1 人，工友 5 人。

## 肆、農、林、漁、牧

### 一、農業：

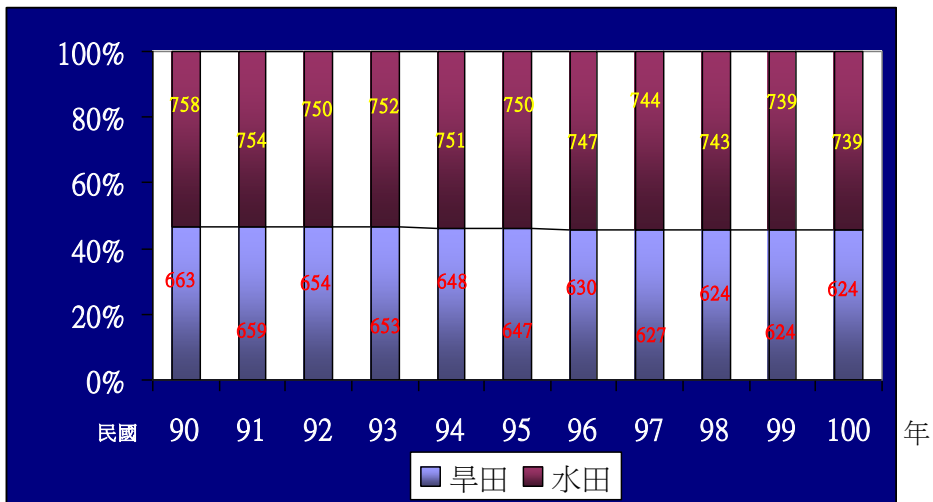
本區形上東高西低，大約呈階梯狀。即大肚台地，高度自二四〇公尺至二九四公尺間屬旱作地帶；台地下至平原間為台地坡地，二四〇公尺至一〇公尺間，多為林地、草地及荒地；海岸平原為一〇公尺以下為重要水田地區。土壤可分類為沖積土、紅壤及石質土，其中以沖積土及紅壤為重要耕種土壤，而主要農業生產地，年降年雨量約達一、四一二·五公釐，全年平均溫為二二·五度，且雨量集中於五、六、七、八的四個月份，土質及氣候適宜作物生長。

#### (一) 耕地面積

100 年底本區耕地面積 1,362.62 公頃，占土地總面積 3707.09 公頃之 36.76%，較上年底之 1,362.82 公頃，減少 0.01%，其中水田 738.67 公頃占耕地面積之 54.21%，旱田 623.95 公頃，占耕地面積 45.79%。

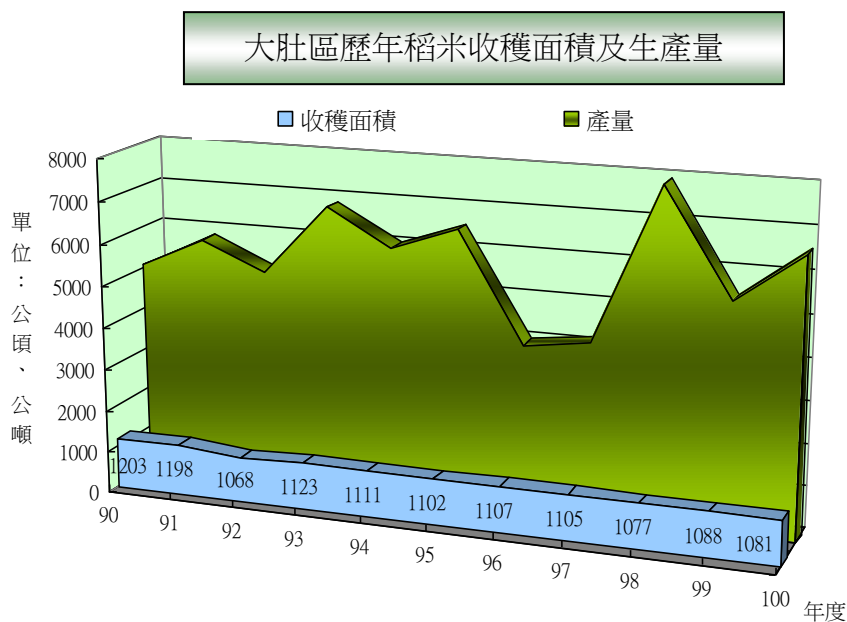
耕地分佈以營埔、福山、社腳里一帶屬雙期水田灌溉區；永和、新興、磺溪、大東等里為一期水稻區一期旱作區，餘以旱作雜糧區為主。

大肚區歷年耕地面積



## (二)本區主要農產品

1. 稻穀(糙米)：100年種植面積1,081.38公頃，較上年1,088.42公頃，減少0.65%，而收穫面積亦同，產量6,576.74公噸，較上年5,419.38公噸，增加21.36%。



2. 甘薯：100年收穫面積18.25公頃，較上年53.91公頃，減少66.15%，生產量371.3公噸，較上年1,138.43公噸，減少767.13公噸，每公頃平均產量20.35公噸，較上年每公頃平均產量21.12公噸，減少3.66%。
3. 玉蜀黍：100年收穫面積7.05公頃，較上年11.48公頃，減少38.59%，生產量50.22公噸，較上年82.94公噸，增加32.73公噸，每公頃平均產量7.12公噸，較上年7.22公噸，每公頃平均產量減少0.1公噸。
4. 落花生：100年收穫面積59.70公頃，較上年48.58公頃，增加11.12公頃，生產量119.40公噸，較上年92.30公噸，增加27.10公噸。
5. 蔬菜類：100年蔬菜總產量6,010.64公噸，較上年6647.98公噸，減少9.59%，收穫面積220.22公頃，較上年278.14公頃，減少94.93%，最主要係增加甘藍產量，西瓜種植略減。

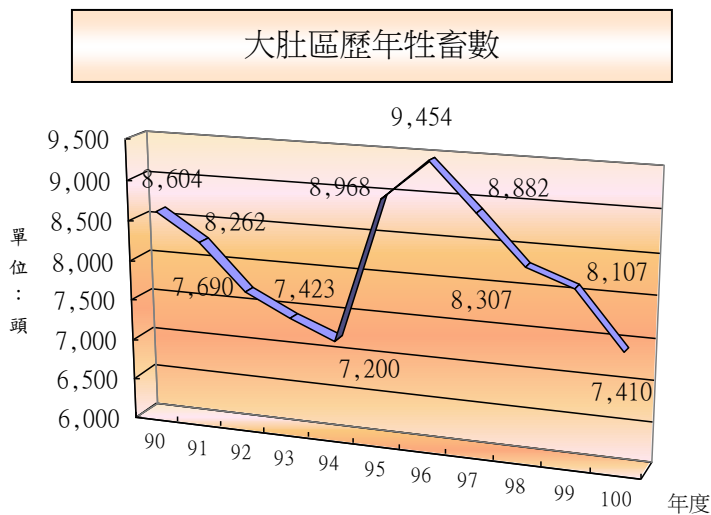
6. 果品類：以香蕉收穫產量最大，收穫面積為 3.67 公頃，總產量為 48.44 公噸。100 荔枝收穫面積為 4.6 公頃，總產量為 45.54 公噸，每公頃平均產量 9.9 公噸，較上年每公頃平均產量 9 公噸，增加 10%。

## 二、畜牧：

本區往昔家畜分力役家畜(水牛、黃牛)與食用家畜(豬、雞、鴨、鵝)，其飼養屬家庭副業。隨著農耕機械化及食用家畜之飼養企業化影響，牛隻、家禽頭數銳減，以豬、羊飼、雞、鴨養殖為主。

### (一)家畜

100 年底本區現牲畜數共有 7,410 隻。豬隻現有頭數 6,602 隻，較上年底 7,093 隻，減少 6.92%；羊現有頭數 806 隻，較上年底 994 隻，減少 18.91%。



### (二)牲畜屠宰頭數

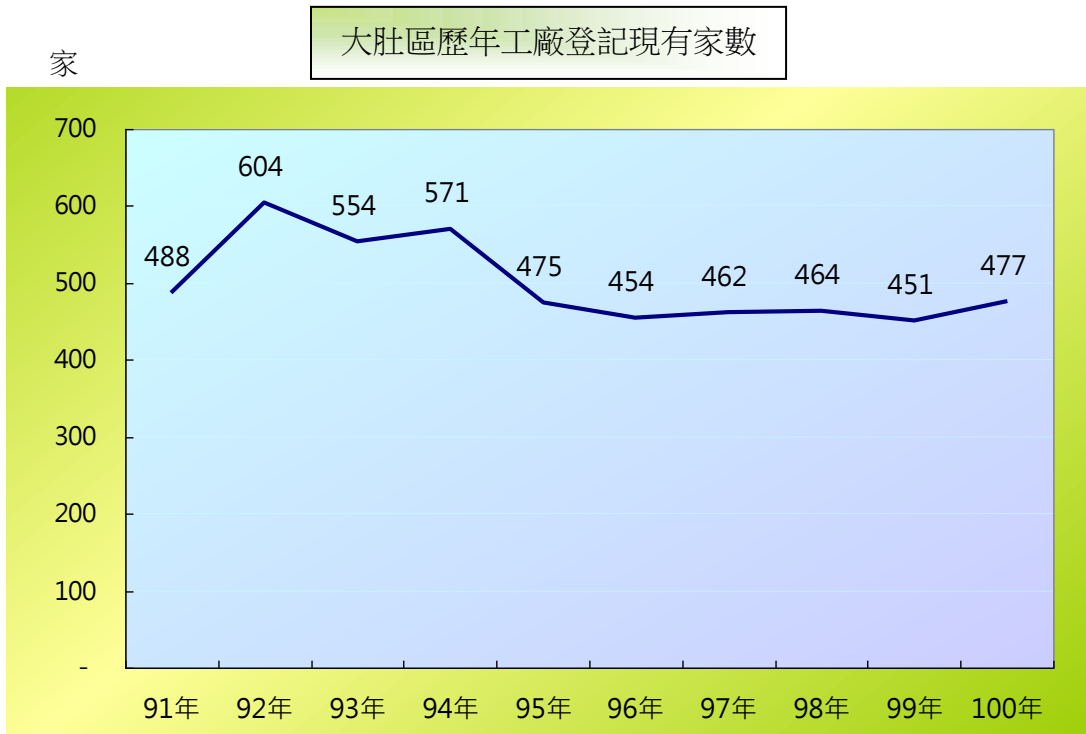
100 年底本區登記屠宰牲畜數：豬隻 10,808 隻，較上年登記屠宰豬隻 11,234 隻，減少 3.79%；羊屠宰頭數 440 隻，較上年底 358 隻，增加 22.91%。

## 伍、工商經濟

本區因受臺中市與沙鹿之影響，工業發展緩慢，在臺中市屬以農業經濟為主體，工商業為副的區域。工業方面，依次為基本金屬、非金屬及紡織工業，至於食品飲料、皮革、金屬製品、機械等，俱超出本市各區域同時期的區位平均值。

### 一、工廠登記家數：

100 年底本區工廠登記家數為 477 家，較上年底之 451 家，增加 26 家，增加 5.77%。就業別分：以金屬製造業 151 家最多，占 31.66%，機械設備製造修配業 92 家次之，占 19.29%。



### 二、自來水供水普及率

100 年底本區行政區域人口數 55,739 人，供水區域人口數 55,739 人，實際供水人口數 46,148 人，供水區域人口數較上年底增加 14 人，實際供水人口數較上年底增加 967 人，100 年底供水普及率為 82.79%，較上年底 81.08% 增加 1.71%。



## 陸、財政收支

財政為庶政之母，它是政府行政執行上基本需要，一方面要確保財政責任之維持不變，一方面要輔助施政計劃，得以順利進行之原動力。因此，財政收支關係著一國政務之推展，配合經濟之需求發展，至關重要。

預算為財政收支之依據，亦為施政計劃的數字方案，決算為財政收支之結果，及為施政結果之表徵。

### 一、預算籌編過程：

100 年度預算編製係依「臺中市政府所屬各機關學校編審 100 年度歲入歲出概算注意事項」有關法令規定，以量入為出原則訂定編製進程，並遵照施政準則及配合本區施政計畫視實際需要權衡輕重緩急而編製之。

### 二、預算歲入歲出核列情形：

100 年度歲入預算數 39,659 千元，決算數 37,860 千元，比較減少 1,799 千元。

100 年度歲出預算數 173,280 千元，決算數 138,969 千元，比較減少 34,311 千元。

詳細內容分述如下：

歲入預算部份：

100 年歲入預算數 39,659 千元，下分：

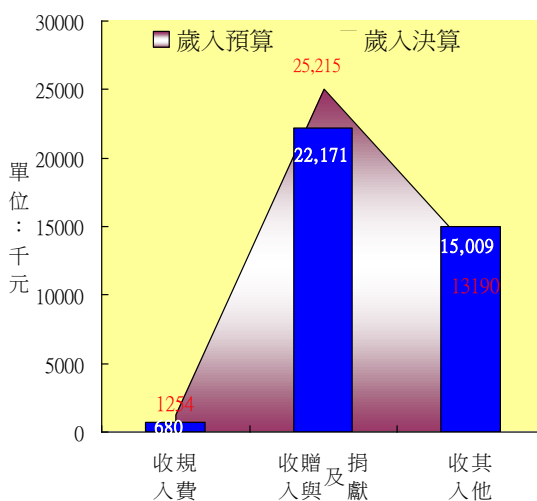
|         |                    |
|---------|--------------------|
| 規費收入    | 1,254 千元，占 3.16%   |
| 捐獻及贈與收入 | 25,215 千元，占 63.58% |
| 其他收入    | 13,190 千元，占 33.26% |

歲入決算部份：

100 年歲入決算數 37,860 千元，下分：

|         |                    |
|---------|--------------------|
| 規費收入    | 680 千元，占 1.80%     |
| 捐獻及贈與收入 | 22,171 千元，占 58.56% |
| 其他收入    | 15,009 千元，占 39.64% |

大肚區100年歲入預決算數比較



歲出預算部份：

100 年歲出預算 173,280 千元下分：

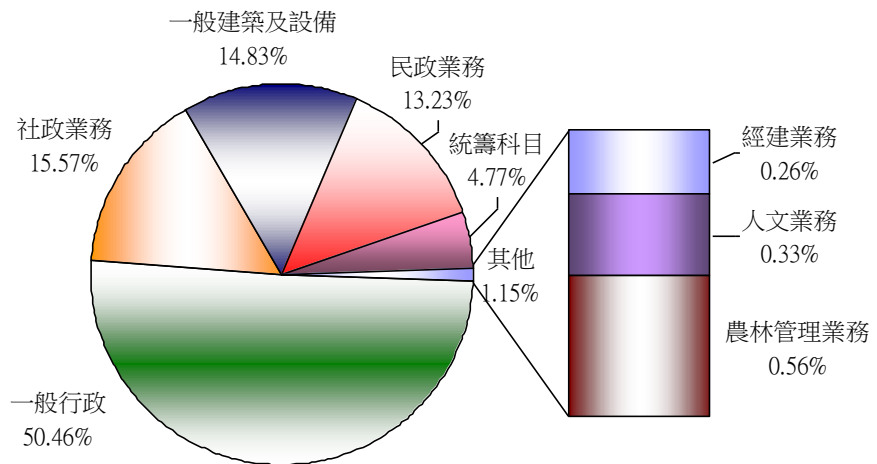
|         |                    |
|---------|--------------------|
| 一般行政    | 87,429 千元，占 50.46% |
| 民政業務    | 22,918 千元，占 13.23% |
| 經建業務    | 450 千元，占 0.26%     |
| 人文業務    | 567 千元，占 0.33%     |
| 農林管理業務  | 974 千元，占 0.56%     |
| 社政業務    | 26,980 千元，占 15.57% |
| 一般建築及設備 | 25,700 千元，占 14.83% |
| 統籌科目    | 8,262 千元，占 4.77%   |

歲出決算部份：

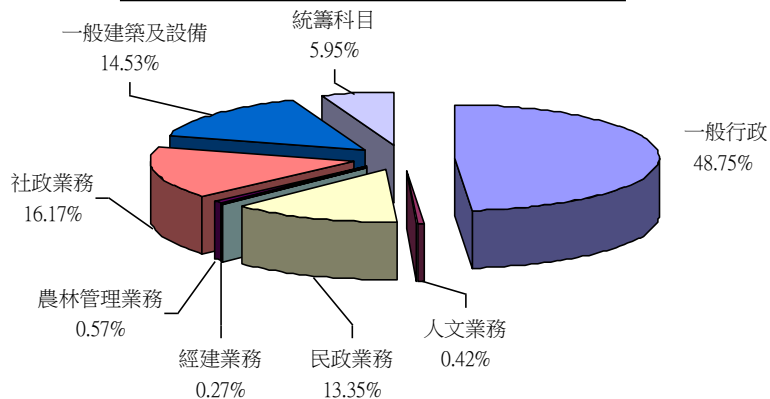
100 年歲出決算 138,969 千元下分：

|         |                    |
|---------|--------------------|
| 一般行政    | 67,747 千元，占 48.75% |
| 民政業務    | 18,551 千元，占 13.35% |
| 經建業務    | 370 千元，占 0.27%     |
| 人文業務    | 578 千元，占 0.42%     |
| 農林管理業務  | 798 千元，占 0.57%     |
| 社政業務    | 22,472 千元，占 16.17% |
| 一般建築及設備 | 20,191 千元，占 14.53% |
| 統籌科目    | 8,262 千元，占 5.95%   |

大肚區 100 年歲出預算分配圖



大肚區 100 年歲出決算分配圖

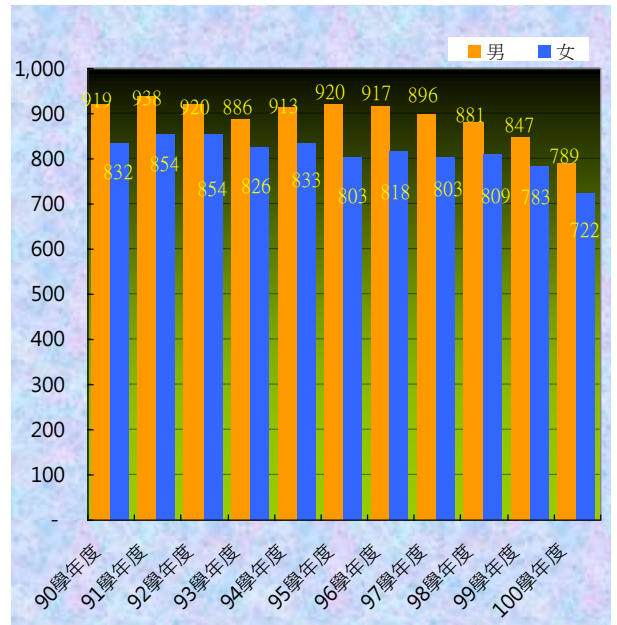


## 柒、教育文化

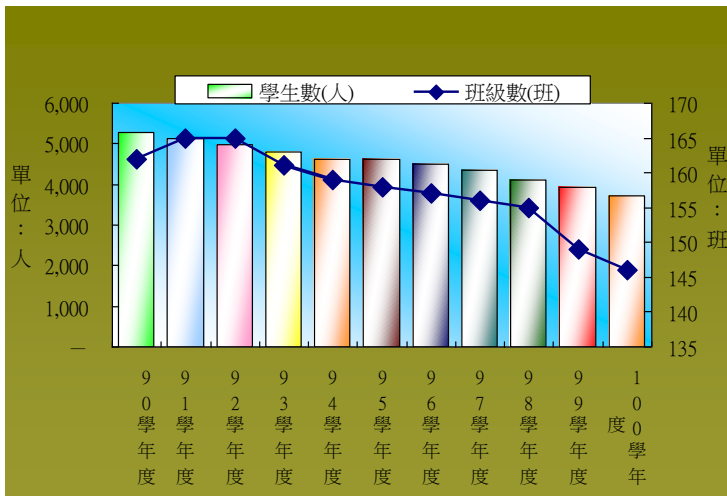
本區清代之教育，沿承我國文化傳統；日據時期，在殖民統治下奠定近代化教育基礎；光復以後，回歸我國文化，教育普及化，落實國民教育。

本區至 100 年度計有大道國民中學一所及大肚、大忠、山陽、永順、追分、瑞峰及瑞井等七所國民小學，國民中學部分，班級數為 48 班，較上學年度 50 班，減少 4%；學生數為 1,511 人，較上學年度 1,630 人，減少 7.3%；其中男生 789 人占 52.22%，女生 722 人占 47.78%。

大肚區歷年國中學生數



大肚區歷年國小學生數



至 100 年度止國民小學部分，班級數為 146 班，較上年度 149 班，減少 3 班；學生數為 3,727 人，較上學年度 3,917 人，減少 4.85%；其中男生 1,930 人占 51.78%，女生 1,797 人占 48.22%。

## 捌、醫療保健

醫療保健工作，是建設現代化都市重要的一環。本區醫療保健推行，經多年來之努力，已奠定良好基礎，諸如傳染病撲滅、環境衛生改善、家庭計畫推行及醫療設施充實等，均有顯著績效。

### 一、醫事人員

民國 100 年全區醫事人員共 103 人，較上年底 101 人，增加 2 人。其中如工作性質分：醫師 25 人占 24.27%，中醫師 10 人占 9.71%，牙醫師 13 人占 12.62%，藥師 10 人占 9.71%，藥劑生 2 人占 1.94%，醫檢師 1 人占 0.97%，醫事放射師 1 人占 0.97%，護理師及護士 40 人占 38.84%，營養師 1 人占 0.97%。



### 二、醫院診所病床數

民國 100 年底醫院診所病床數共有 23 床，其中觀察病床 8 床，血液透析床 15 床。

### 三、藥商家數

藥商家數民國 99 年底 118 家，至 100 年底 123 家，計增加 5 家，依其性質分西藥商 9 家、中藥商 25 家，醫療器材販賣業 69 家，藥局 15 家。

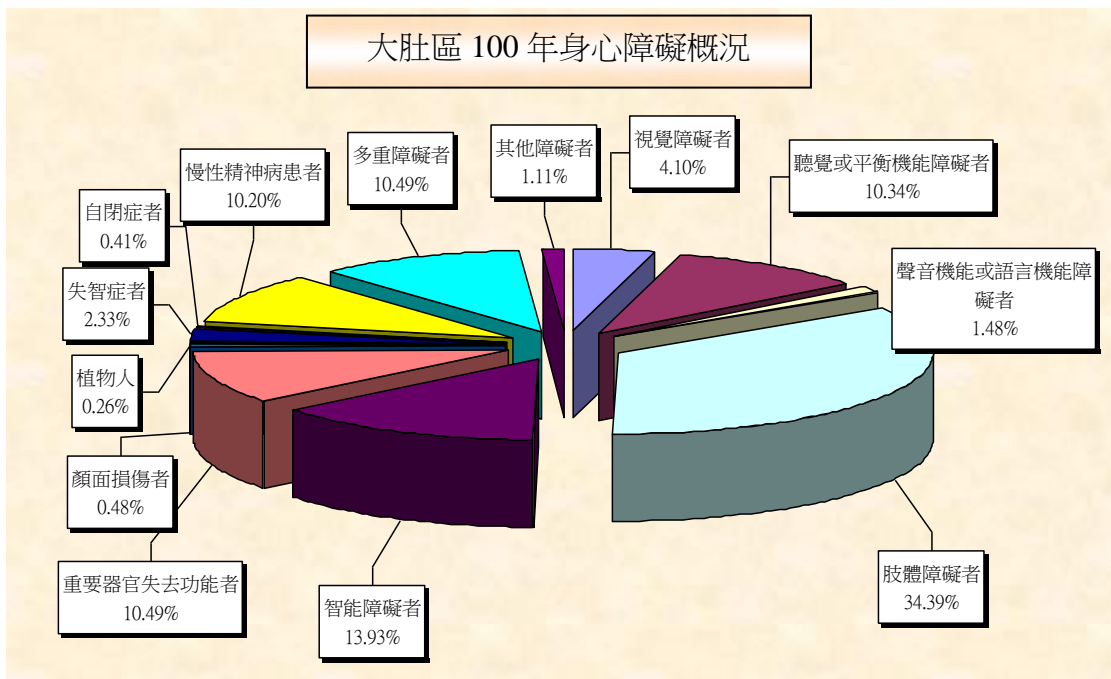
## 玖、社會福利

### 一、低收入戶：

本區民國 100 年核定低收入戶總戶數 253 戶，人數 731 人，分別占全區總戶數 16,052 戶及總人數 55,739 人之 1.58% 及 1.31%。

### 二、身心障礙概況：

本區 100 年底有 2,707 人，占全區總人口數有 4.86%，較上年度 2,658 人增加 49 人，增加 1.84%；其中以肢體障礙者 931 人，占 34.39% 最多，次為智能障礙者 377 人，占 13.93%，其他各項障礙者 1,399 人，占 51.68%。



## 拾、政府服務

(一)為減爭訟本區設有調解委員會，調解委員共 11 人，辦理之調解案件共有 407 件，較上年度 375 件增加 32 件。其中成立案件 364 件，不成立件 43 數件成立比率為 89.43%。

(二)調解委員組成情形如下：

1. 按性別分：男性 8 人占 73%，女性 3 人占 27%，男性委員高於女性委員。
2. 按年齡別分：以 60 歲以上者 3 人占 27%，50 至未滿 60 歲者 6 人占 55%，40 至未滿 50 歲者 2 人占 18%。
3. 按教育程度別分：大專以上者 6 人占 55%最多，高中(職)者 4 人占 36%，國小者 1 人占 9%。
4. 按委員行業別分：農、林、漁、牧業 1 人；製造業、水電燃氣業及營造業 1 人；商業 7 人；服務業及其他 2 人。
5. 按委員年資別分：未滿 4 年 3 人占 27%；4-未滿 8 年 2 人占 18%；8-未滿 16 年 4 人占 37%；16 年以上 2 人占 18%。

(三)調解案件

本年度調解案件民事案件 133 件，調解成立案件 113 件，不成立 20 件，成立件數比率 84.96%。刑事調解案件 274 件，調解成立案件 251 件，不成立 23 件，成立件數比率 91.61%。

(四)按調解方式分：

1. 委員集體開會調解：100 年調解案件由委員集體開會調解者 166 件，調解成立 123 件成立比率為 74.10%。
2. 委員獨任調解：100 年調解案件由委員獨任調解者 241 件，調解成立 241 件，成立比率為 100%。
3. 協同調解：100 年調解案件協同調解者 24 件，調解成立 24 件，成立比率為 100%。

表 1-1 已登記土地面積

單位:公頃

| 年底別         | 公私有別       | 總計          | 非都市土地      |                             |                             |
|-------------|------------|-------------|------------|-----------------------------|-----------------------------|
|             |            |             | 合計         | 甲種建築用地                      | 乙種建築用地                      |
| End of Year | Owned By   | Grand Total | Total      | Type A<br>Construction Land | Type B<br>Construction Land |
| 民國90年底      | 合計 Total   | 2,959.2266  | 1,581.1956 | 1.5122                      | 58.7736                     |
| End of 2001 | 公有 Public  | 1,254.1004  | 904.5287   | 0.1686                      | 1.0266                      |
|             | 私有 Private | 1,701.0399  | 675.1657   | 1.3436                      | 57.7470                     |
|             | 公私共有 Both  | 4.0863      | 1.5012     | —                           | —                           |
| 民國91年底      | 合計 Total   | 2,962.0305  | 1,582.2823 | 1.5122                      | 58.8005                     |
| End of 2002 | 公有 Public  | 1,260.6340  | 908.1854   | 0.1686                      | 1.0266                      |
|             | 私有 Private | 1,697.4688  | 672.5957   | 1.3436                      | 57.7739                     |
|             | 公私共有 Both  | 3.9277      | 1.5012     | —                           | —                           |
| 民國92年底      | 合計 Total   | 2,962.3449  | 1,585.0366 | 1.5122                      | 58.8396                     |
| End of 2003 | 公有 Public  | 1,263.3531  | 912.8715   | 0.1686                      | 1.0578                      |
|             | 私有 Private | 1,694.7725  | 670.3987   | 1.3436                      | 57.5166                     |
|             | 公私共有 Both  | 4.2193      | 1.7664     | —                           | 0.2652                      |
| 民國93年底      | 合計 Total   | 2,963.6321  | 1,585.9756 | 1.5122                      | 59.3326                     |
| End of 2004 | 公有 Public  | 1,265.5493  | 913.7515   | 0.1686                      | 1.0658                      |
|             | 私有 Private | 1,693.7391  | 670.3335   | 1.3436                      | 58.0013                     |
|             | 公私共有 Both  | 4.3436      | 1.8905     | —                           | 0.2655                      |
| 民國94年底      | 合計 Total   | 2,974.9828  | 1,582.0763 | 1.5122                      | 59.3564                     |
| End of 2005 | 公有 Public  | 1,276.7998  | 914.9760   | 0.1686                      | 1.0761                      |
|             | 私有 Private | 1,692.1197  | 665.2924   | 1.3436                      | 58.0012                     |
|             | 公私共有 Both  | 6.0633      | 1.8078     | —                           | 0.2790                      |

資料來源：臺中市政府地政局

Table 1-1 Classification of Registered Land

Unit:Hectare

| Non-Urban Land              |                             |                                |               |                          |                           |                           |
|-----------------------------|-----------------------------|--------------------------------|---------------|--------------------------|---------------------------|---------------------------|
| 丙種建築用地                      | 丁種建築用地                      | 農牧用地                           | 林業用地          | 養殖用地                     | 鹽業用地                      | 礦業用地                      |
| Type C<br>Construction Land | Type D<br>Construction Land | Farming and<br>Pasturable Land | Forestry Land | Land for Fish<br>Culture | Land for Salt<br>Industry | Land for Mine<br>Industry |
| 8.9613                      | 63.8537                     | 453.3910                       | 70.8468       | —                        | —                         | —                         |
| 0.0002                      | 0.0005                      | 11.7120                        | 23.0784       | —                        | —                         | —                         |
| 8.9611                      | 63.8532                     | 440.2051                       | 47.7684       | —                        | —                         | —                         |
| —                           | —                           | 1.4739                         | —             | —                        | —                         | —                         |
| 8.9594                      | 63.8537                     | 450.8598                       | 70.8468       | —                        | —                         | —                         |
| 0.0002                      | 0.0005                      | 11.7093                        | 23.0784       | —                        | —                         | —                         |
| 8.9592                      | 63.8532                     | 437.6766                       | 47.7684       | —                        | —                         | —                         |
| —                           | —                           | 1.4739                         | —             | —                        | —                         | —                         |
| 9.0001                      | 63.8532                     | 450.8211                       | 69.8631       | —                        | —                         | —                         |
| 0.0528                      | —                           | 8.6073                         | 22.0947       | —                        | —                         | —                         |
| 8.9473                      | 63.8532                     | 440.7399                       | 47.7684       | —                        | —                         | —                         |
| —                           | —                           | 1.4739                         | —             | —                        | —                         | —                         |
| 9.3928                      | 63.8675                     | 450.4527                       | 69.8631       | —                        | —                         | —                         |
| 0.1228                      | —                           | 9.5174                         | 22.0947       | —                        | —                         | —                         |
| 9.2700                      | 63.8675                     | 439.3652                       | 47.7684       | —                        | —                         | —                         |
| —                           | —                           | 1.5700                         | —             | —                        | —                         | —                         |
| 9.7969                      | 63.8787                     | 458.7138                       | 69.8926       | —                        | —                         | —                         |
| 0.1228                      | —                           | 20.1040                        | 22.1247       | —                        | —                         | —                         |
| 9.6741                      | 63.8787                     | 437.1362                       | 47.7680       | —                        | —                         | —                         |
| —                           | —                           | 1.4736                         | —             | —                        | —                         | —                         |

Source : Land Administration Bureau of Taichung City Government



表 1-1 已登記土地面積（續一）

單位:公頃

| 年底別<br>End of Year    | 公私有別<br>Owned By | 非都市土地                          |   |  |                                   |
|-----------------------|------------------|--------------------------------|---|--|-----------------------------------|
|                       |                  | 窯業用地<br>Land for Kiln Industry | 交通用地<br>Communication and Transportation Land | 水利用地<br>Land for Irrigation & Drainage | 遊憩用地<br>Land for Recreational use |
| 民國90年底<br>End of 2001 | 合計 Total         | —                              | 33.6179                                       | 41.3419                                | —                                 |
|                       | 公有 Public        | —                              | 23.5526                                       | 26.9012                                | —                                 |
|                       | 私有 Private       | —                              | 10.0380                                       | 14.4407                                | —                                 |
|                       | 公私共有 Both        | —                              | 0.0273  | —                                      | —                                 |
| 民國91年底<br>End of 2002 | 合計 Total         | —                              | 37.3549                                       | 41.4961                                | —                                 |
|                       | 公有 Public        | —                              | 27.2896                                       | 26.9012                                | —                                 |
|                       | 私有 Private       | —                              | 10.0380                                       | 14.5949                                | —                                 |
|                       | 公私共有 Both        | —                              | 0.0273  | —                                      | —                                 |
| 民國92年底<br>End of 2003 | 合計 Total         | —                              | 42.0394                                       | 43.4541                                | —                                 |
|                       | 公有 Public        | —                              | 34.1141                                       | 28.8592                                | —                                 |
|                       | 私有 Private       | —                              | 7.8980  | 14.5949                                | —                                 |
|                       | 公私共有 Both        | —                              | 0.0273  | —                                      | —                                 |
| 民國93年底<br>End of 2004 | 合計 Total         | —                              | 42.2172                                       | 43.4745                                | —                                 |
|                       | 公有 Public        | —                              | 34.3039                                       | 28.8796                                | —                                 |
|                       | 私有 Private       | —                              | 7.8583  | 14.5949                                | —                                 |
|                       | 公私共有 Both        | —                              | 0.0550  | —                                      | —                                 |
| 民國94年底<br>End of 2005 | 合計 Total         | —                              | 42.1819                                       | 43.4614                                | —                                 |
|                       | 公有 Public        | —                              | 34.5029                                       | 29.0023                                | —                                 |
|                       | 私有 Private       | —                              | 7.6238  | 14.4591                                | —                                 |
|                       | 公私共有 Both        | —                              | 0.0552  | —                                      | —                                 |

資料來源：臺中市政府地政局

Table 1-1 Classification of Registered Land (Cont.1)

Unit:Hectare

| Non-Urban Land                   |                                  |                                    |               |                             |               |        | 都市土地       |
|----------------------------------|----------------------------------|------------------------------------|---------------|-----------------------------|---------------|--------|------------|
| 古蹟保存用地                           | 生態保護用地                           | 國土保安用地                             | 墳墓用地          | 特定目的事業用地                    | 暫未編定用地        | 其他     | Urban Land |
| Land for Historical Preservation | Land for Ecological Conservation | Land for Protection & Conservation | Cemetery Land | Land for Sepcial Enterprise | Not-Specified | Others |            |
| —                                | —                                | 224.8650                           | 301.4241      | 261.8851                    | 60.7230       | —      | 1,378.0310 |
| —                                | —                                | 224.6022                           | 289.4880      | 259.4515                    | 44.5469       | —      | 349.5717   |
| —                                | —                                | 0.2628                             | 11.9361       | 2.4336                      | 16.1761       | —      | 1,025.8742 |
| —                                | —                                | —                                  | —             | —                           | —             | —      | 2.5851     |
| —                                | —                                | 224.8650                           | 301.4241      | 261.8076                    | 60.5023       | —      | 1,379.7482 |
| —                                | —                                | 224.6022                           | 289.4880      | 259.3740                    | 44.5469       | —      | 352.4485   |
| —                                | —                                | 0.2628                             | 11.9361       | 2.4336                      | 15.9554       | —      | 1,024.8731 |
| —                                | —                                | —                                  | —             | —                           | —             | —      | 2.4265     |
| —                                | —                                | 224.8650                           | 301.4241      | 261.8076                    | 57.5571       | —      | 1,377.3083 |
| —                                | —                                | 224.6022                           | 289.4880      | 259.3740                    | 44.4528       | —      | 350.4816   |
| —                                | —                                | 0.2628                             | 11.9361       | 2.4336                      | 13.1043       | —      | 1,024.3738 |
| —                                | —                                | —                                  | —             | —                           | —             | —      | 2.4529     |
| —                                | —                                | 224.8650                           | 301.4241      | 262.0830                    | 57.4908       | —      | 1,377.6565 |
| —                                | —                                | 224.6022                           | 289.4880      | 259.1220                    | 44.3865       | —      | 351.7978   |
| —                                | —                                | 0.2628                             | 11.9361       | 2.9611                      | 13.1043       | —      | 1,023.4056 |
| —                                | —                                | —                                  | —             | —                           | —             | —      | 2.4531     |
| —                                | —                                | 225.7614                           | 301.3814      | 262.0649                    | 44.0746       | —      | 1,392.9065 |
| —                                | —                                | 225.4985                           | 289.4345      | 259.0074                    | 33.9341       | —      | 361.8238   |
| —                                | —                                | 0.2629                             | 11.9469       | 3.0575                      | 10.1405       | —      | 1,026.8272 |
| —                                | —                                | —                                  | —             | —                           | —             | —      | 4.2555     |

Source : Land Administration Bureau of Taichung City Government

表 1-1 已登記土地面積 (續二)

單位:公頃

| 年底別         | 公私有別       | 總計                | 非都市土地             |                             |                             |
|-------------|------------|-------------------|-------------------|-----------------------------|-----------------------------|
|             |            |                   | 合計                | 甲種建築用地                      | 乙種建築用地                      |
| End of Year | Owned By   | Grand Total       | Total             | Type A<br>Construction Site | Type B<br>Construction Land |
| 民國95年底      | 合計 Total   | 2,975.1813        | 1,582.2976        | 1.5122                      | 59.8797                     |
| End of 2006 | 公有 Public  | 1,278.4378        | 915.2417          | 0.1686                      | 1.1061                      |
|             | 私有 Private | 1,690.7898        | 665.0407          | 1.3436                      | 58.4945                     |
|             | 公私共有 Both  | 5.9537            | 2.0152            | —                           | 0.2790                      |
| 民國96年底      | 合計 Total   | 2,976.3020        | 1,584.1871        | 1.5122                      | 60.0745                     |
| End of 2007 | 公有 Public  | 1,279.3857        | 917.5881          | 0.1686                      | 1.1334                      |
|             | 私有 Private | 1,687.8275        | 663.6393          | 1.3407                      | 58.6621                     |
|             | 公私共有 Both  | 9.0888            | 2.9598            | 0.0029                      | 0.2790                      |
| 民國97年底      | 合計 Total   | 2,976.5617        | 1,584.0358        | 1.5122                      | 60.0766                     |
| End of 2008 | 公有 Public  | 1,279.3359        | 918.5396          | 0.1686                      | 1.1334                      |
|             | 私有 Private | 1,688.1721        | 662.5364          | 1.3407                      | 58.6642                     |
|             | 公私共有 Both  | 9.0537            | 2.9598            | 0.0029                      | 0.2790                      |
| 民國98年底      | 合計 Total   | 2,976.7368        | 1,585.2861        | 1.5122                      | 59.4430                     |
| End of 2009 | 公有 Public  | 1,280.3215        | 920.8552          | 0.1686                      | 1.1334                      |
|             | 私有 Private | 1,685.8143        | 659.9239          | 1.3407                      | 58.0306                     |
|             | 公私共有 Both  | 10.6008           | 4.5069            | 0.0029                      | 0.2790                      |
| 民國99年底      | 合計 Total   | 2,976.4944        | 1,583.9501        | 1.5122                      | 59.4429                     |
| End of 2010 | 公有 Public  | 1,279.9858        | 921.5247          | 0.1537                      | 1.1119                      |
|             | 私有 Private | 1,685.8962        | 657.9185          | 1.3556                      | 58.0520                     |
|             | 公私共有 Both  | 10.6124           | 4.5069            | 0.0029                      | 0.2790                      |
| 民國100年底     | 合計 Total   | <b>2,977.0492</b> | <b>1,584.1371</b> | <b>1.5122</b>               | <b>59.4430</b>              |
| End of 2011 | 公有 Public  | <b>1,280.3667</b> | <b>921.5285</b>   | <b>0.1537</b>               | <b>1.1119</b>               |
|             | 私有 Private | <b>1,686.0701</b> | <b>658.1018</b>   | <b>1.3556</b>               | <b>58.0520</b>              |
|             | 公私共有 Both  | <b>10.6124</b>    | <b>4.5069</b>     | <b>0.0029</b>               | <b>0.2790</b>               |

資料來源：臺中市政府地政局

Table 1-1 Classification of Registered Land (Cont.2)

Unit:Hectare

| Non-Urban Land              |                             |                                |                |                          |                           |                           |
|-----------------------------|-----------------------------|--------------------------------|----------------|--------------------------|---------------------------|---------------------------|
| 丙種建築用地                      | 丁種建築用地                      | 農牧用地                           | 林業用地           | 養殖用地                     | 鹽業用地                      | 礦業用地                      |
| Type C<br>Construction Land | Type D Construction<br>Land | Farming and<br>Pasturable Land | Forestry Land  | Land for Fish<br>Culture | Land for Salt<br>Industry | Land for Mine<br>Industry |
| 9.5901                      | 63.5762                     | 458.5608                       | 69.8926        | —                        | —                         | —                         |
| 0.1228                      | —                           | 20.2624                        | 22.1247        | —                        | —                         | —                         |
| 9.4673                      | 63.5762                     | 436.8248                       | 47.7680        | —                        | —                         | —                         |
| —                           | —                           | 1.4736                         | —              | —                        | —                         | —                         |
| 9.7703                      | 63.5762                     | 458.9374                       | 69.8550        | —                        | —                         | —                         |
| 0.1424                      | —                           | 21.5062                        | 22.1242        | —                        | —                         | —                         |
| 9.6279                      | 63.5762                     | 435.0159                       | 47.7307        | —                        | —                         | —                         |
| —                           | —                           | 2.4153                         | —              | —                        | —                         | —                         |
| 9.7703                      | 63.5762                     | 459.0328                       | 68.6881        | —                        | —                         | —                         |
| 0.1424                      | —                           | 21.5184                        | 22.2151        | —                        | —                         | —                         |
| 9.6279                      | 63.5762                     | 435.0992                       | 46.4729        | —                        | —                         | —                         |
| —                           | —                           | 2.4153                         | —              | —                        | —                         | —                         |
| 9.7601                      | 63.5762                     | 458.5778                       | 68.6881        | —                        | —                         | —                         |
| 0.1424                      | —                           | 22.5737                        | 22.2151        | —                        | —                         | —                         |
| 9.6177                      | 63.5762                     | 432.0417                       | 46.4729        | —                        | —                         | —                         |
| —                           | —                           | 3.9624                         | —              | —                        | —                         | —                         |
| 9.8270                      | 63.5762                     | 461.3845                       | 65.6615        | —                        | —                         | —                         |
| 0.1424                      | —                           | 22.5741                        | 22.2151        | —                        | —                         | —                         |
| 9.6846                      | 63.5762                     | 434.8481                       | 43.4464        | —                        | —                         | —                         |
| —                           | —                           | 3.9624                         | —              | —                        | —                         | —                         |
| <b>9.8270</b>               | <b>63.5762</b>              | <b>461.5479</b>                | <b>65.6616</b> | —                        | —                         | —                         |
| <b>0.1424</b>               | —                           | <b>22.5741</b>                 | <b>22.2151</b> | —                        | —                         | —                         |
| <b>9.6846</b>               | <b>63.5762</b>              | <b>435.0115</b>                | <b>43.4464</b> | —                        | —                         | —                         |
| —                           | —                           | <b>3.9624</b>                  | —              | —                        | —                         | —                         |

Source : Land Administration Bureau of Taichung City Government

表 1-1 已登記土地面積 (續完)

單位:公頃

| 年底別<br>End of Year     | 公私有別<br>Owned By | 非都市土地                          |   |  |                                   |  |
|------------------------|------------------|--------------------------------|---|--|-----------------------------------|--|
|                        |                  | 窯業用地<br>Land for Kiln Industry | 交通用地<br>Communication and Transportation Land | 水利用地<br>Land for Irrigation & Drainage | 遊憩用地<br>Land for Recreational use | 古蹟保存用地<br>Land for Historical Preservation |
| 民國95年底<br>End of 2006  | 合計 Total         | —                              | 42.2417                                       | 43.4803                                | —                                 | —  |
|                        | 公有 Public        | —                              | 34.5802                                       | 29.0023                                | —                                 | —  |
|                        | 私有 Private       | —                              | 7.3989  | 14.4780                                | —                                 | —  |
|                        | 公私共有 Both        | —                              | 0.2626  | —                                      | —                                 | —  |
| 民國96年底<br>End of 2007  | 合計 Total         | —                              | 42.6609                                       | 43.4707                                | —                                 | —  |
|                        | 公有 Public        | —                              | 34.9994                                       | 29.0023                                | —                                 | —  |
|                        | 私有 Private       | —                              | 7.3989  | 14.4684                                | —                                 | —  |
|                        | 公私共有 Both        | —                              | 0.2626  | —                                      | —                                 | —  |
| 民國97年底<br>End of 2008  | 合計 Total         | —                              | 42.6607                                       | 43.4695                                | —                                 | —  |
|                        | 公有 Public        | —                              | 34.9992                                       | 29.0023                                | —                                 | —  |
|                        | 私有 Private       | —                              | 7.3989  | 14.4672                                | —                                 | —  |
|                        | 公私共有 Both        | —                              | 0.2626  | —                                      | —                                 | —  |
| 民國98年底<br>End of 2009  | 合計 Total         | —                              | 42.4485                                       | 43.4695                                | —                                 | —  |
|                        | 公有 Public        | —                              | 34.7870                                       | 29.0023                                | —                                 | —  |
|                        | 私有 Private       | —                              | 7.3989  | 14.4672                                | —                                 | —  |
|                        | 公私共有 Both        | —                              | 0.2626  | —                                      | —                                 | —  |
| 民國99年底<br>End of 2010  | 合計 Total         | —                              | 43.3469                                       | 43.4695                                | —                                 | —  |
|                        | 公有 Public        | —                              | 35.6855                                       | 29.0023                                | —                                 | —  |
|                        | 私有 Private       | —                              | 7.3988  | 14.4672                                | —                                 | —  |
|                        | 公私共有 Both        | —                              | 0.2626  | —                                      | —                                 | —  |
| 民國100年底<br>End of 2011 | 合計 Total         | —                              | <b>43.3469</b>                                | <b>43.4695</b>                         | —                                 | —  |
|                        | 公有 Public        | —                              | <b>35.6855</b>                                | <b>29.0023</b>                         | —                                 | —  |
|                        | 私有 Private       | —                              | <b>7.3989</b>                                 | <b>14.4672</b>                         | —                                 | —  |
|                        | 公私共有 Both        | —                              | <b>0.2626</b>                                 | —                                      | —                                 | —  |

資料來源：臺中市政府地政局

Table 1-1 Classification of Registered Land (Cont.End)

Unit:Hectare

| Non-Urban Land                   |                                    |                 |                             |                |        | 都市土地              |
|----------------------------------|------------------------------------|-----------------|-----------------------------|----------------|--------|-------------------|
| 生態保護用地                           | 國土保安用地                             | 墳墓用地            | 特定目的事業用地                    | 暫未編定用地         | 其他     | Urban Land        |
| Land for Ecological Conservation | Land for Protection & Conservation | Cemetery Land   | Land for Sepcial Enterprise | Not-Specified  | Others |                   |
| —                                | 225.7614                           | 301.3814        | 262.5556                    | 43.8657        | —      | 1,392.8838        |
| —                                | 225.4985                           | 289.4345        | 259.0074                    | 33.9341        | —      | 363.1961          |
| —                                | 0.2629                             | 11.9469         | 3.5482                      | 9.9316         | —      | 1,025.7491        |
| —                                | —                                  | —               | —                           | —              | —      | 3.9385            |
| —                                | 225.7614                           | 301.3814        | 262.6858                    | 44.5014        | —      | 1,392.1149        |
| —                                | 225.4985                           | 289.4345        | 259.0074                    | 34.5711        | —      | 361.7976          |
| —                                | 0.2629                             | 11.9469         | 3.6784                      | 9.9304         | —      | 1,024.1882        |
| —                                | —                                  | —               | —                           | —              | —      | 6.1291            |
| —                                | 225.7614                           | 301.3814        | 262.7566                    | 45.3501        | —      | 1,392.5259        |
| —                                | 225.4985                           | 289.4345        | 259.0074                    | 35.4197        | —      | 360.7963          |
| —                                | 0.2629                             | 11.9469         | 3.7492                      | 9.9304         | —      | 1,025.6356        |
| —                                | —                                  | —               | —                           | —              | —      | 6.0940            |
| —                                | 225.7614                           | 301.3814        | 263.4501                    | 47.2178        | —      | 1,391.4507        |
| —                                | 225.4985                           | 289.4345        | 259.2459                    | 36.6538        | —      | 359.4663          |
| —                                | 0.2629                             | 11.9469         | 4.2042                      | 10.5640        | —      | 1,025.8904        |
| —                                | —                                  | —               | —                           | —              | —      | 6.0940            |
| —                                | 225.7613                           | 300.8545        | 263.1932                    | 45.9200        | —      | 1,392.5442        |
| —                                | 225.4985                           | 288.9076        | 258.8719                    | 37.3617        | —      | 358.4611          |
| —                                | 0.2629                             | 11.9469         | 4.3214                      | 8.5584         | —      | 1,027.9777        |
| —                                | —                                  | —               | —                           | —              | —      | 6.1056            |
| —                                | <b>225.7614</b>                    | <b>300.8545</b> | <b>263.2169</b>             | <b>45.9201</b> | —      | <b>1,392.9121</b> |
| —                                | <b>225.4985</b>                    | <b>288.9076</b> | <b>258.8756</b>             | <b>37.3617</b> | —      | <b>358.8382</b>   |
| —                                | <b>0.2629</b>                      | <b>11.9469</b>  | <b>4.3413</b>               | <b>8.5584</b>  | —      | <b>1,027.9683</b> |
| —                                | —                                  | —               | —                           | —              | —      | <b>6.1056</b>     |

Source : Land Administration Bureau of Taichung City Government

表 1-2 土地徵收面積

單位：公頃

| 年 底<br>End of Year |                    | 總計<br>Grand Total | 國防設備<br>Defence | 交通事業<br>Transportation | 公用事業<br>Public Utilities |
|--------------------|--------------------|-------------------|-----------------|------------------------|--------------------------|
| 民國90年底             | End of 2001        | 3.6568            | —               | 3.6568                 | —                        |
| 民國91年底             | End of 2002        | —                 | —               | —                      | —                        |
| 民國92年底             | End of 2003        | —                 | —               | —                      | —                        |
| 民國93年底             | End of 2004        | 0.7915            | —               | 0.7915                 | —                        |
| 民國94年底             | End of 2005        | 0.1119            | —               | 0.1119                 | —                        |
| 民國95年底             | End of 2006        | 0.1821            | —               | 0.1821                 | —                        |
| 民國96年底             | End of 2007        | —                 | —               | —                      | —                        |
| 民國97年底             | End of 2008        | —                 | —               | —                      | —                        |
| 民國98年底             | End of 2009        | —                 | —               | —                      | —                        |
| 民國99年底             | End of 2010        | —                 | —               | —                      | —                        |
| <b>民國100年底</b>     | <b>End of 2011</b> | —                 | —               | —                      | —                        |

資料來源：臺中市政府地政局

附 註：

Table 1-2 Area of Land Purchased by Government

Unit : Hectare

| 水利事業<br>Water Cons. | 公共衛生及環境保護<br>Public Health and Environmental Protection | 教育學術及文化事業<br>Education and Culture | 政府機關及公共建築<br>Public Building | 國營事業<br>National Business | 社會福利事業<br>Social Welfare | 其他<br>Others |
|---------------------|---|------------------------------------|------------------------------|---------------------------|--------------------------|--------------|
| —                   | —   | —                                  | —                            | —                         | —                        | —            |
| —                   | —   | —                                  | —                            | —                         | —                        | —            |
| —                   | —   | —                                  | —                            | —                         | —                        | —            |
| —                   | —   | —                                  | —                            | —                         | —                        | —            |
| —                   | —   | —                                  | —                            | —                         | —                        | —            |
| —                   | —   | —                                  | —                            | —                         | —                        | —            |
| —                   | —   | —                                  | —                            | —                         | —                        | —            |
| —                   | —   | —                                  | —                            | —                         | —                        | —            |
| —                   | —   | —                                  | —                            | —                         | —                        | —            |
| —                   | —   | —                                  | —                            | —                         | —                        | —            |
| —                   | —   | —                                  | —                            | —                         | —                        | —            |
| —                   | —   | —                                  | —                            | —                         | —                        | —            |
| —                   | —   | —                                  | —                            | —                         | —                        | —            |
| —                   | —   | —                                  | —                            | —                         | —                        | —            |
| —                   | —   | —                                  | —                            | —                         | —                        | —            |
| —                   | —   | —                                  | —                            | —                         | —                        | —            |
| —                   | —   | —                                  | —                            | —                         | —                        | —            |
| —                   | —   | —                                  | —                            | —                         | —                        | —            |
| —                   | —   | —                                  | —                            | —                         | —                        | —            |

Source : Land Administration Bureau of Taichung City Government  
 Note :



表 1-3 實施三七五減租成果

| 年 底<br>End of Year |                    | 佃農戶數<br>(戶)<br>Tenant Famer<br>(Household) | 地主戶數<br>(戶)<br>Landowner<br>(Household) | 土地筆數<br>(筆)<br>Land<br>(Plot) | 租約件數<br>(件)<br>Leasing Contract<br>(Case) |
|--------------------|--------------------|--|---|-------------------------------|---|
| 民國90年底             | End of 2001        | 194  | ...                                     | 285                           | 161                                       |
| 民國91年底             | End of 2002        | 193  | ...                                     | 284                           | 160                                       |
| 民國92年底             | End of 2003        | 175  | ...                                     | 255                           | 140                                       |
| 民國93年底             | End of 2004        | 178  | ...                                     | 255                           | 140                                       |
| 民國94年底             | End of 2005        | 173  | ...                                     | 246                           | 136                                       |
| 民國95年底             | End of 2006        | 170  | ...                                     | 240                           | 133                                       |
| 民國96年底             | End of 2007        | 164  | ...                                     | 227                           | 129                                       |
| 民國97年底             | End of 2008        | 179  | ...                                     | 229                           | 138                                       |
| 民國98年底             | End of 2009        | 167  | ...                                     | 221                           | 132                                       |
| 民國99年底             | End of 2010        | 154  | ...                                     | 216                           | 126                                       |
| <b>民國100年底</b>     | <b>End of 2011</b> | <b>142</b>                                 | <b>157</b>                              | <b>204</b>                    | <b>117</b>                                |

資料來源：臺中市政府地政局

附 註：

Table 1-3 Achievements of the Arable Land Rental Reduction to 37.5%

| 訂約面積 (公頃)<br>Leased Area (Hectare) |                |               |               |
|------------------------------------|----------------|---------------|---------------|
| 合 計                                | 田              | 旱             | 其 他           |
| Total                              | Paddy Field    | Dry Field     | Others        |
| 36.7611                            | 35.3165        | 1.2983        | 0.1463        |
| 36.6704                            | 35.2258        | 1.2983        | 0.1463        |
| 32.9418                            | 31.4972        | 1.2983        | 0.1463        |
| 32.9418                            | 31.4972        | 1.2983        | 0.1463        |
| 31.7620                            | 30.3174        | 1.2983        | 0.1463        |
| 30.7429                            | 29.2983        | 1.2983        | 0.1463        |
| 29.7353                            | 28.3597        | 1.2983        | 0.0773        |
| 30.5754                            | 30.5277        | 0.0204        | 0.0273        |
| 28.6968                            | 28.6491        | 0.0204        | 0.0273        |
| 27.1643                            | 27.1166        | 0.0204        | 0.0273        |
| <b>22.8496</b>                     | <b>22.3914</b> | <b>0.4309</b> | <b>0.0273</b> |

Source : Land Administration Bureau of Taichung City Government

Note :

表 2-1 現住戶數及性比例

| 年底別及里別<br>End of Year & Village | 村里數<br>Num. of Ts'uns & Lis | 鄰 數<br>Num. of Neighborhood | 戶數(戶)<br>Number of Households<br>(Households) |
|---------------------------------|-----------------------------|-----------------------------|---|
| 民國90年底 End of 2001              | 16                          | 323                         | 13,873  |
| 民國91年底 End of 2002              | 17                          | 329                         | 14,122  |
| 民國92年底 End of 2003              | 17                          | 335                         | 14,320  |
| 民國93年底 End of 2004              | 17                          | 335                         | 14,626  |
| 民國94年底 End of 2005              | 17                          | 335                         | 14,819  |
| 民國95年底 End of 2006              | 17                          | 335                         | 15,034  |
| 民國96年底 End of 2007              | 17                          | 335                         | 15,197  |
| 民國97年底 End of 2008              | 17                          | 335                         | 15,400  |
| 民國98年底 End of 2009              | 17                          | 335                         | 15,641  |
| 民國99年底 End of 2010              | 17                          | 335                         | 15,860  |

資料來源：大肚區戶政事務所

Table 2-1 Number of Households &amp; Sex Ratio

| 現住戶口 Households             |        |          | 戶量(人/戶)<br>Number of<br>Households<br>(Person/Households) | 性 比 例<br>(男/女)x 100            |
|-----------------------------|--------|----------|---|--------------------------------|
| 人口數 (人) Population (Person) |        |          |   | Sex Ratio<br>(Male/Female*100) |
| 合 計 Total                   | 男 Male | 女 Female |   |                                |
| 54,973                      | 28,450 | 26,523   | 3.96  | 107.27                         |
| 55,061                      | 28,523 | 26,538   | 3.90  | 107.48                         |
| 55,180                      | 28,577 | 26,603   | 3.85  | 107.42                         |
| 55,566                      | 28,757 | 26,809   | 3.80  | 107.27                         |
| 55,722                      | 28,804 | 26,918   | 3.76  | 107.01                         |
| 55,886                      | 28,787 | 27,099   | 3.72  | 106.23                         |
| 55,932                      | 28,813 | 27,119   | 3.68  | 106.25                         |
| 55,945                      | 28,766 | 27,179   | 3.63  | 105.84                         |
| 55,874                      | 28,669 | 27,205   | 3.57  | 105.38                         |
| 55,725                      | 28,597 | 27,128   | 3.51  | 105.42                         |

Source : Dadu Household Registration Office

表 2-1 現住戶數及性比例 (續完)

| 年底別及里別<br>End of Year & Village | 村里數<br>Num. of Ts'uns & Lis | 鄰 數<br>Num. of Neighborhood | 戶數(戶)<br>Number of Households<br>(Households) |
|---------------------------------|-----------------------------|-----------------------------|---|
| <b>民國100年底 End of 2011</b>      | <b>17</b>                   | <b>335</b>                  | <b>16,052</b>                                 |
| 大肚里                             | 1                           | 20                          | 659   |
| 大東里                             | 1                           | 29                          | 1,061   |
| 山陽里                             | 1                           | 15                          | 457   |
| 中和里                             | 1                           | 9                           | 268   |
| 王田里                             | 1                           | 29                          | 1,368   |
| 永和里                             | 1                           | 12                          | 292   |
| 永順里                             | 1                           | 13                          | 508   |
| 成功里                             | 1                           | 10                          | 298   |
| 自強里                             | 1                           | 25                          | 1,355   |
| 社腳里                             | 1                           | 20                          | 776   |
| 頂街里                             | 1                           | 43                          | 2,660   |
| 新興里                             | 1                           | 16                          | 898   |
| 瑞井里                             | 1                           | 24                          | 1,666   |
| 福山里                             | 1                           | 21                          | 1,222   |
| 蔗廊里                             | 1                           | 24                          | 1,579   |
| 營埔里                             | 1                           | 13                          | 448   |
| 磺溪里                             | 1                           | 12                          | 537   |

資料來源：大肚區戶政事務所

Table 2-1 Number of Households &amp; Sex Ratio(Cont.End)

| 現住戶口 Households             |               |               | 戶量(人/戶)<br>Number of<br>Households<br>(Person/Households) | 性 比 例<br>(男/女)x 100<br>Sex Ratio<br>(Male/Female*100) |
|-----------------------------|---------------|---------------|---|---|
| 人口數 (人) Population (Person) |               |               |   |   |
| 合 計 Total                   | 男 Male        | 女 Female      |   |   |
| <b>55,739</b>               | <b>28,596</b> | <b>27,143</b> | <b>3.47</b>   | <b>105.35</b>   |
| 2,267                       | 1,149         | 1,118         | 3.44  | 102.77  |
| 3,604                       | 1,865         | 1,739         | 3.40  | 107.25  |
| 1,658                       | 855           | 803           | 3.63  | 106.48  |
| 1,076                       | 566           | 510           | 4.01  | 110.98  |
| 5,249                       | 2,718         | 2,531         | 3.84  | 107.39  |
| 1,060                       | 560           | 500           | 3.63  | 112.00  |
| 2,047                       | 1,113         | 934           | 4.03  | 119.16  |
| 1,164                       | 621           | 543           | 3.91  | 114.36  |
| 4,003                       | 2,012         | 1,991         | 2.95  | 101.05  |
| 2,925                       | 1,505         | 1,420         | 3.77  | 105.99  |
| 8,546                       | 4,296         | 4,250         | 3.21  | 101.08  |
| 3,119                       | 1,654         | 1,465         | 3.47  | 112.90  |
| 5,651                       | 2,876         | 2,775         | 3.39  | 103.64  |
| 4,418                       | 2,219         | 2,199         | 3.62  | 100.91  |
| 5,262                       | 2,666         | 2,596         | 3.33  | 102.70  |
| 1,799                       | 931           | 868           | 4.02  | 107.26  |
| 1,891                       | 990           | 901           | 3.52  | 109.88  |

Source : Dadu Household Registration Office

表 2-2 戶籍動態登記

單位：人

| 年別及里別<br>Year & Village | 遷入來源別        |                        |  |
|-------------------------|--------------|------------------------|--|
|                         | 合計<br>Total  | 本市他區<br>Among District | 臺灣省他縣市<br>From Other County&City of<br>Taiwan Province |
| <b>民國100年 2011</b>      | <b>1,831</b> | <b>1,092</b>           | <b>462</b>   |
| 大肚里                     | 36           | 15                     | 11   |
| 大東里                     | 87           | 64                     | 18   |
| 山陽里                     | 35           | 22                     | 10   |
| 中和里                     | 19           | 13                     | 2  |
| 王田里                     | 154          | 88                     | 39   |
| 永和里                     | 8            | 4                      | 3  |
| 永順里                     | 55           | 22                     | 14   |
| 成功里                     | 20           | 15                     | 1  |
| 自強里                     | 247          | 155                    | 63   |
| 社腳里                     | 64           | 31                     | 19   |
| 頂街里                     | 282          | 159                    | 76   |
| 新興里                     | 90           | 56                     | 24   |
| 瑞井里                     | 216          | 147                    | 47   |
| 福山里                     | 120          | 60                     | 35   |
| 蔗廊里                     | 334          | 212                    | 81   |
| 營埔里                     | 29           | 13                     | 11   |
| 磺溪里                     | 35           | 16                     | 8  |

資料來源：大肚區戶政事務所

Table 2-2 Immigrants and Emigrants

Unit : Person

| Immigrants by sources |                 |             |                |                           |                   |           |
|-----------------------|-----------------|-------------|----------------|---------------------------|-------------------|-----------|
| 臺北市                   | 新北市             | 臺南市         | 高雄市            | 其他省市                      | 外國                | 其他        |
| Taipei City           | New Taipei City | Tainan City | Kaohsiung City | Other Provinces or Cities | Foreign Countries | Others    |
| <b>54</b>             | <b>22</b>       | <b>43</b>   | <b>45</b>      | <b>3</b>                  | <b>60</b>         | <b>50</b> |
| —                     | 1               | 2           | 2              | —                         | 2                 | 3         |
| —                     | —               | 1           | 1              | —                         | 1                 | 2         |
| 2                     | —               | —           | —              | —                         | —                 | 1         |
| 1                     | —               | —           | —              | —                         | 2                 | 1         |
| 8                     | 1               | 3           | 4              | —                         | 5                 | 6         |
| —                     | —               | —           | —              | —                         | —                 | 1         |
| 1                     | 1               | 4           | —              | —                         | 10                | 3         |
| —                     | —               | 1           | 1              | —                         | —                 | 2         |
| 3                     | 3               | 8           | 5              | 1                         | 6                 | 3         |
| 2                     | 1               | —           | 6              | —                         | 5                 | —         |
| 12                    | 8               | 5           | 7              | 2                         | 8                 | 5         |
| 3                     | —               | 2           | 4              | —                         | —                 | 1         |
| 1                     | 1               | 4           | 5              | —                         | 4                 | 7         |
| 5                     | —               | 6           | 5              | —                         | 6                 | 3         |
| 14                    | 3               | 7           | 3              | —                         | 6                 | 8         |
| —                     | 3               | —           | —              | —                         | 1                 | 1         |
| 2                     | —               | —           | 2              | —                         | 4                 | 3         |

Source : Dadu Household Registration Office



表 2-2 戶籍動態登記 (續一)

單位：人

| 年別及里別<br>Year & Village | 遷出目的別        |                        |  |
|-------------------------|--------------|------------------------|--|
|                         | 合計<br>Total  | 本市他區<br>Among District | 臺灣省他縣市<br>To Other County&City of<br>Taiwan Province |
| <b>民國100年 2011</b>      | <b>1,988</b> | <b>1,166</b>           | <b>542</b>   |
| 大肚里                     | 59           | 40                     | 9  |
| 大東里                     | 98           | 52                     | 34   |
| 山陽里                     | 55           | 31                     | 16   |
| 中和里                     | 29           | 22                     | 5  |
| 王田里                     | 171          | 107                    | 46   |
| 永和里                     | 18           | 8                      | 5  |
| 永順里                     | 47           | 32                     | 11   |
| 成功里                     | 19           | 10                     | 5  |
| 自強里                     | 234          | 138                    | 62   |
| 社腳里                     | 68           | 28                     | 27   |
| 頂街里                     | 352          | 188                    | 115  |
| 新興里                     | 81           | 45                     | 20   |
| 瑞井里                     | 286          | 184                    | 71   |
| 福山里                     | 111          | 64                     | 27   |
| 蔗廊里                     | 250          | 160                    | 54   |
| 營埔里                     | 52           | 31                     | 12   |
| 磺溪里                     | 58           | 26                     | 23   |

資料來源：大肚區戶政事務所

Table 2-2 Immigrants and Emigrants (Cont.1)

Unit : Person

| Emigrants by destinations |                 |             |                |                           |                   |        |
|---------------------------|-----------------|-------------|----------------|---------------------------|-------------------|--------|
| 臺北市                       | 新北市             | 臺南市         | 高雄市            | 其他省市                      | 外國                | 其他     |
| Taipei City               | New Taipei City | Tainan City | Kaohsiung City | Other Provinces or Cities | Foreign Countries | Others |
| <b>76</b>                 | <b>68</b>       | <b>28</b>   | <b>43</b>      | <b>18</b>                 | <b>47</b>         | —      |
| 2                         | 6               | —           | —              | —                         | 2                 | —      |
| 8                         | —               | 1           | 2              | —                         | 1                 | —      |
| 2                         | 1               | —           | —              | 1                         | 4                 | —      |
| 1                         | 1               | —           | —              | —                         | —                 | —      |
| 4                         | 5               | 1           | 1              | —                         | 7                 | —      |
| 5                         | —               | —           | —              | —                         | —                 | —      |
| 3                         | —               | —           | —              | —                         | 1                 | —      |
| —                         | —               | 1           | 1              | —                         | 2                 | —      |
| 6                         | 11              | 4           | 3              | 7                         | 3                 | —      |
| 6                         | 5               | —           | 1              | —                         | 1                 | —      |
| 13                        | 14              | 6           | 4              | 5                         | 7                 | —      |
| 2                         | 8               | 4           | 1              | 1                         | —                 | —      |
| 8                         | 5               | 3           | 9              | 1                         | 5                 | —      |
| 7                         | 5               | 2           | 1              | 1                         | 4                 | —      |
| 9                         | 6               | 6           | 9              | 2                         | 4                 | —      |
| —                         | —               | —           | 5              | —                         | 4                 | —      |
| —                         | 1               | —           | 6              | —                         | 2                 | —      |

Source : Dadu Household Registration Office

表 2-2 戶籍動態登記 (續二)

單位：人

| 年別及里別<br>Year & Village | 同一區內之<br>住址變更人數<br>Change Residence |                 | 出生人數 Num. of Birth |           |             | 粗出生率<br>(0/00)<br>Crude<br>Birth Rate |
|-------------------------|-------------------------------------|-----------------|--------------------|-----------|-------------|---------------------------------------|
|                         | 遷入<br>Immigrants                    | 遷出<br>Emigrants | 合計<br>Total        | 男<br>Male | 女<br>Female |                                       |
| 民國90年 2001              | 756                                 | 756             | 759                | 401       | 358         | 0.53                                  |
| 民國91年 2002              | 1,037                               | 1,037           | 641                | 345       | 296         | 11.65                                 |
| 民國92年 2003              | 891                                 | 891             | 618                | 299       | 319         | 11.21                                 |
| 民國93年 2004              | 862                                 | 862             | 555                | 299       | 256         | 10.02                                 |
| 民國94年 2005              | 909                                 | 909             | 540                | 263       | 277         | 9.70                                  |
| 民國95年 2006              | 957                                 | 957             | 544                | 285       | 259         | 9.75                                  |
| 民國96年 2007              | 774                                 | 774             | 587                | 296       | 291         | 10.50                                 |
| 民國97年 2008              | 814                                 | 814             | 515                | 264       | 251         | 9.21                                  |
| 民國98年 2009              | 805                                 | 805             | 490                | 259       | 231         | 8.76                                  |
| 民國99年 2010              | 767                                 | 767             | 426                | 228       | 198         | 7.63                                  |

資料來源：大肚區戶政事務所

Table 2-2 Immigrants and Emigrants (Cont. 2)

Unit : Person

| 死亡人數 Num. of Death |           |             | 粗死亡率<br>(0/00)<br>Crude<br>Death Rate | 結婚 Married          |                       | 離婚 Divorce          |                       |
|--------------------|-----------|-------------|---------------------------------------|---------------------|-----------------------|---------------------|-----------------------|
| 合計<br>Total        | 男<br>Male | 女<br>Female |                                       | 對數<br>(對)<br>Couple | 結婚率<br>(0/00)<br>Rate | 對數<br>(對)<br>Couple | 離婚率<br>(0/00)<br>Rate |
| 242                | 150       | 92          | 0.17                                  | 385                 | 0.27                  | 128                 | 0.09                  |
| 243                | 140       | 103         | 4.42                                  | 374                 | 6.80                  | 131                 | 2.38                  |
| 299                | 175       | 124         | 5.42                                  | 409                 | 7.42                  | 128                 | 2.32                  |
| 272                | 177       | 95          | 4.91                                  | 308                 | 5.56                  | 120                 | 2.17                  |
| 320                | 182       | 138         | 5.75                                  | 358                 | 6.43                  | 100                 | 1.80                  |
| 294                | 189       | 105         | 5.27                                  | 375                 | 6.72                  | 135                 | 2.42                  |
| 303                | 195       | 108         | 5.42                                  | 349                 | 6.24                  | 136                 | 2.43                  |
| 302                | 189       | 113         | 5.40                                  | 359                 | 6.42                  | 118                 | 2.11                  |
| 335                | 204       | 131         | 5.99                                  | 270                 | 4.83                  | 142                 | 2.54                  |
| 334                | 208       | 126         | 5.99                                  | 321                 | 5.75                  | 137                 | 2.46                  |

Source : Dadu Household Registration Office

表 2-2 戶籍動態登記 (續完)

單位：人

| 年別及里別<br>Year & Village | 同一區內之<br>住址變更人數<br>Change Residence |                 | 出生人數 Num. of Birth |            |            | 粗出生率<br>(0/00)<br>Crude<br>Birth Rate |
|-------------------------|-------------------------------------|-----------------|--------------------|------------|------------|---------------------------------------|
|                         | 遷入<br>Immigrants                    | 遷出<br>Emigrants | 合計                 | 男          | 女          |                                       |
|                         |                                     |                 | Total              | Male       | Female     |                                       |
| <b>民國100年 2011</b>      | <b>769</b>                          | <b>769</b>      | <b>531</b>         | <b>277</b> | <b>254</b> | <b>9.53</b>                           |
| 大肚里                     | 42                                  | 29              | 23                 | 10         | 13         | 10.13                                 |
| 大東里                     | 69                                  | 79              | 35                 | 20         | 15         | 9.70                                  |
| 山陽里                     | 33                                  | 33              | 16                 | 10         | 6          | 9.59                                  |
| 中和里                     | 5                                   | 1               | 8                  | 5          | 3          | 7.41                                  |
| 王田里                     | 34                                  | 64              | 57                 | 24         | 33         | 10.83                                 |
| 永和里                     | 32                                  | 13              | 6                  | 4          | 2          | 5.69                                  |
| 永順里                     | 17                                  | 24              | 17                 | 11         | 6          | 8.30                                  |
| 成功里                     | 7                                   | 4               | 15                 | 10         | 5          | 12.96                                 |
| 自強里                     | 51                                  | 52              | 32                 | 21         | 11         | 8.01                                  |
| 社腳里                     | 28                                  | 55              | 27                 | 14         | 13         | 9.18                                  |
| 頂街里                     | 208                                 | 107             | 80                 | 34         | 46         | 9.40                                  |
| 新興里                     | 36                                  | 53              | 28                 | 17         | 11         | 8.98                                  |
| 瑞井里                     | 58                                  | 57              | 50                 | 24         | 26         | 8.80                                  |
| 福山里                     | 44                                  | 38              | 49                 | 24         | 25         | 11.14                                 |
| 蔗廊里                     | 66                                  | 72              | 65                 | 35         | 30         | 12.49                                 |
| 營埔里                     | 14                                  | 39              | 9                  | 3          | 6          | 4.93                                  |
| 磺溪里                     | 25                                  | 49              | 14                 | 11         | 3          | 7.31                                  |

資料來源：大肚區戶政事務所

Table 2-2 Immigrants and Emigrants (Cont. End)

Unit : Person

| 死亡人數 Num. of Death |            |             | 粗死亡率<br>(0/00)<br>Crude<br>Death Rate | 結婚 Married          |                       | 離婚 Divorce          |                       |
|--------------------|------------|-------------|---------------------------------------|---------------------|-----------------------|---------------------|-----------------------|
| 合計<br>Total        | 男<br>Male  | 女<br>Female |                                       | 對數<br>(對)<br>Couple | 結婚率<br>(0/00)<br>Rate | 對數<br>(對)<br>Couple | 離婚率<br>(0/00)<br>Rate |
| <b>360</b>         | <b>218</b> | <b>142</b>  | <b>6.46</b>                           | <b>368</b>          | <b>6.60</b>           | <b>123</b>          | <b>2.21</b>           |
| 22                 | 13         | 9           | 9.69                                  | 19                  | 8.36                  | 3                   | 1.32                  |
| 21                 | 11         | 10          | 5.82                                  | 27                  | 7.48                  | 9                   | 2.49                  |
| 18                 | 12         | 6           | 10.78                                 | 10                  | 5.99                  | 4                   | 2.40                  |
| 9                  | 3          | 6           | 8.34                                  | 1                   | 0.93                  | 2                   | 1.85                  |
| 34                 | 23         | 11          | 6.46                                  | 29                  | 5.51                  | 11                  | 2.09                  |
| 5                  | 1          | 4           | 4.74                                  | 4                   | 3.79                  | 1                   | 0.95                  |
| 18                 | 11         | 7           | 8.79                                  | 13                  | 6.35                  | 1                   | 0.49                  |
| 5                  | 4          | 1           | 4.32                                  | 11                  | 9.51                  | 2                   | 1.73                  |
| 27                 | 21         | 6           | 6.76                                  | 24                  | 6.01                  | 9                   | 2.25                  |
| 26                 | 11         | 15          | 8.84                                  | 24                  | 8.16                  | 7                   | 2.38                  |
| 34                 | 23         | 11          | 4.00                                  | 50                  | 5.88                  | 13                  | 1.53                  |
| 18                 | 11         | 7           | 5.77                                  | 18                  | 5.77                  | 10                  | 3.21                  |
| 39                 | 25         | 14          | 6.87                                  | 37                  | 6.51                  | 11                  | 1.94                  |
| 27                 | 15         | 12          | 6.14                                  | 32                  | 7.27                  | 11                  | 2.50                  |
| 30                 | 17         | 13          | 5.76                                  | 49                  | 9.41                  | 22                  | 4.23                  |
| 14                 | 10         | 4           | 7.67                                  | 11                  | 6.03                  | 4                   | 2.19                  |
| 13                 | 7          | 6           | 6.79                                  | 9                   | 4.70                  | 3                   | 1.57                  |

Source : Dadu Household Registration Office

表 2-3 現住人口之年齡分配

單位：人

| 年底別及里別<br>End of Year & Village |          | 總計<br>Grand Total | 0~4 歲<br>0~4 Years | 5~9 歲<br>5~9 Years | 10~14歲<br>10~14 Years | 15~19歲<br>15~19 Years |
|---------------------------------|----------|-------------------|--------------------|--------------------|-----------------------|-----------------------|
| 民國 90 年底<br>End of 2001         | 計 Total  | 54,973            | 3,837              | 4,315              | 4,382                 | 4,902                 |
|                                 | 男 Male   | 28,450            | 2,033              | 2,266              | 2,255                 | 2,560                 |
|                                 | 女 Female | 26,523            | 1,804              | 2,049              | 2,127                 | 2,342                 |
| 民國 91 年底<br>End of 2002         | 計 Total  | 55,061            | 3,670              | 4,121              | 4,315                 | 4,665                 |
|                                 | 男 Male   | 28,523            | 1,960              | 2,160              | 2,231                 | 2,428                 |
|                                 | 女 Female | 26,538            | 1,710              | 1,961              | 2,084                 | 2,237                 |
| 民國 92年底<br>End of 2003          | 計 Total  | 55,180            | 3,591              | 3,824              | 4,248                 | 4,563                 |
|                                 | 男 Male   | 28,577            | 1,898              | 2,011              | 2,202                 | 2,413                 |
|                                 | 女 Female | 26,603            | 1,693              | 1,813              | 2,046                 | 2,150                 |
| 民國 93 年底<br>End of 2004         | 計 Total  | 55,566            | 3,371              | 3,812              | 4,189                 | 4,492                 |
|                                 | 男 Male   | 28,757            | 1,777              | 2,004              | 2,193                 | 2,343                 |
|                                 | 女 Female | 26,809            | 1,594              | 1,808              | 1,996                 | 2,131                 |
| 民國 94 年底<br>End of 2005         | 計 Total  | 55,722            | 2,967              | 3,795              | 4,089                 | 4,498                 |
|                                 | 男 Male   | 28,804            | 1,588              | 2,015              | 2,177                 | 2,349                 |
|                                 | 女 Female | 26,918            | 1,476              | 1,805              | 1,900                 | 2,151                 |
| 民國 95 年底<br>End of 2006         | 計 Total  | 55,886            | 2,828              | 3,746              | 4,092                 | 4,464                 |
|                                 | 男 Male   | 28,787            | 1,449              | 1,966              | 2,180                 | 2,315                 |
|                                 | 女 Female | 27,099            | 1,379              | 1,780              | 1,912                 | 2,149                 |
| 民國 96 年底<br>End of 2007         | 計 Total  | 55,932            | 2,774              | 3,535              | 3,967                 | 4,486                 |
|                                 | 男 Male   | 28,813            | 1,409              | 1,863              | 2,108                 | 2,349                 |
|                                 | 女 Female | 27,119            | 1,365              | 1,672              | 1,859                 | 2,137                 |
| 民國 97 年底<br>End of 2008         | 計 Total  | 55,945            | 2,687              | 3,462              | 3,772                 | 4,438                 |
|                                 | 男 Male   | 28,766            | 1,361              | 1,796              | 1,991                 | 2,341                 |
|                                 | 女 Female | 27,179            | 1,326              | 1,666              | 1,781                 | 2,097                 |
| 民國 98年底<br>End of 2009          | 計 Total  | 55,874            | 2,616              | 3,215              | 3,738                 | 4,328                 |
|                                 | 男 Male   | 28,669            | 1,321              | 1,658              | 1,962                 | 2,287                 |
|                                 | 女 Female | 27,205            | 1,295              | 1,557              | 1,776                 | 2,041                 |
| 民國 99 年底<br>End of 2010         | 計 Total  | 55,725            | 2,473              | 2,911              | 3,719                 | 4,162                 |
|                                 | 男 Male   | 28,597            | 1,273              | 1,475              | 1,959                 | 2,201                 |
|                                 | 女 Female | 27,128            | 1,200              | 1,436              | 1,760                 | 1,961                 |

資料來源：大肚區戶政事務所

Table 2-3 Population by Age

Unit: Person

| 20~24歲<br>20~24 Years | 25~29歲<br>25~29 Years | 30~34歲<br>30~34 Years | 35~39歲<br>35~39 Years | 40~44歲<br>40~44 Years | 45~49歲<br>45~49 Years |
|-----------------------|-----------------------|-----------------------|-----------------------|-----------------------|-----------------------|
| 5,706                 | 4,635                 | 4,355                 | 4,501                 | 4,260                 | 3,829                 |
| 2,945                 | 2,409                 | 2,251                 | 2,264                 | 2,228                 | 1,967                 |
| 2,761                 | 2,226                 | 2,104                 | 2,237                 | 2,032                 | 1,862                 |
| 5,634                 | 4,922                 | 4,356                 | 4,353                 | 4,408                 | 3,842                 |
| 2,926                 | 2,555                 | 2,265                 | 2,199                 | 2,289                 | 1,973                 |
| 2,708                 | 2,367                 | 2,091                 | 2,154                 | 2,119                 | 1,869                 |
| 5,539                 | 5,167                 | 4,370                 | 4,189                 | 4,495                 | 3,923                 |
| 2,839                 | 2,696                 | 2,271                 | 2,141                 | 2,278                 | 2,044                 |
| 2,700                 | 2,471                 | 2,099                 | 2,048                 | 2,217                 | 1,879                 |
| 5,138                 | 5,506                 | 4,479                 | 4,173                 | 4,403                 | 4,181                 |
| 2,792                 | 2,822                 | 2,264                 | 2,152                 | 2,229                 | 2,137                 |
| 2,581                 | 2,596                 | 2,099                 | 2,033                 | 2,257                 | 1,936                 |
| 5,022                 | 5,588                 | 4,524                 | 4,151                 | 4,421                 | 4,188                 |
| 2,676                 | 2,904                 | 2,309                 | 2,130                 | 2,247                 | 2,144                 |
| 2,476                 | 2,693                 | 2,145                 | 1,982                 | 2,239                 | 1,993                 |
| 4,891                 | 5,583                 | 4,576                 | 4,180                 | 4,379                 | 4,241                 |
| 2,545                 | 2,899                 | 2,361                 | 2,159                 | 2,205                 | 2,197                 |
| 2,346                 | 2,684                 | 2,215                 | 2,021                 | 2,174                 | 2,044                 |
| 4,718                 | 5,538                 | 4,759                 | 4,165                 | 4,236                 | 4,391                 |
| 2,457                 | 2,871                 | 2,473                 | 2,157                 | 2,143                 | 2,255                 |
| 2,261                 | 2,667                 | 2,286                 | 2,008                 | 2,093                 | 2,136                 |
| 4,587                 | 5,407                 | 4,906                 | 4,195                 | 4,118                 | 4,459                 |
| 2,410                 | 2,769                 | 2,575                 | 2,180                 | 2,083                 | 2,231                 |
| 2,177                 | 2,638                 | 2,331                 | 2,015                 | 2,035                 | 2,228                 |
| 4,445                 | 5,284                 | 5,140                 | 4,134                 | 4,081                 | 4,354                 |
| 2,328                 | 2,713                 | 2,689                 | 2,150                 | 2,077                 | 2,139                 |
| 2,117                 | 2,571                 | 2,451                 | 1,984                 | 2,004                 | 2,215                 |
| 4,473                 | 5,033                 | 5,329                 | 4,218                 | 4,026                 | 4,321                 |
| 2,350                 | 2,604                 | 2,769                 | 2,180                 | 2,075                 | 2,156                 |
| 2,123                 | 2,429                 | 2,560                 | 2,038                 | 1,951                 | 2,165                 |

Source : Dadu Household Registration Office .



表 2-3 現住人口之年齡分配 (續一)

單位：人

| 年底別及里別<br>End of Year & Village |          | 50~54歲<br>50~54 Years | 55~59歲<br>55~59 Years | 60~64歲<br>60~64 Years | 65~69歲<br>65~69 Years | 70~74歲<br>70~74 Years |
|---------------------------------|----------|-----------------------|-----------------------|-----------------------|-----------------------|-----------------------|
| 民國 90 年底<br>End of 2001         | 計 Total  | 2,810                 | 1,719                 | 1,630                 | 1,470                 | 1,247                 |
|                                 | 男 Male   | 1,445                 | 868                   | 829                   | 757                   | 691                   |
|                                 | 女 Female | 1,365                 | 851                   | 801                   | 713                   | 556                   |
| 民國 91 年底<br>End of 2002         | 計 Total  | 3,103                 | 1,762                 | 1,692                 | 1,442                 | 1,283                 |
|                                 | 男 Male   | 1,587                 | 909                   | 849                   | 738                   | 717                   |
|                                 | 女 Female | 1,516                 | 853                   | 843                   | 704                   | 566                   |
| 民國 92 年底<br>End of 2003         | 計 Total  | 3,353                 | 1,851                 | 1,734                 | 1,453                 | 1,274                 |
|                                 | 男 Male   | 1,688                 | 977                   | 879                   | 714                   | 724                   |
|                                 | 女 Female | 1,665                 | 874                   | 855                   | 739                   | 550                   |
| 民國 93 年底<br>End of 2004         | 計 Total  | 3,678                 | 2,411                 | 1,682                 | 1,511                 | 1,322                 |
|                                 | 男 Male   | 1,809                 | 1,071                 | 851                   | 739                   | 678                   |
|                                 | 女 Female | 1,746                 | 992                   | 852                   | 747                   | 585                   |
| 民國 94 年底<br>End of 2005         | 計 Total  | 3,743                 | 2,525                 | 1,675                 | 1,509                 | 1,303                 |
|                                 | 男 Male   | 1,874                 | 1,185                 | 844                   | 737                   | 659                   |
|                                 | 女 Female | 1,815                 | 1,151                 | 827                   | 759                   | 620                   |
| 民國 95 年底<br>End of 2006         | 計 Total  | 3,773                 | 2,719                 | 1,643                 | 1,536                 | 1,305                 |
|                                 | 男 Male   | 1,904                 | 1,379                 | 812                   | 764                   | 661                   |
|                                 | 女 Female | 1,869                 | 1,340                 | 831                   | 772                   | 644                   |
| 民國 96 年底<br>End of 2007         | 計 Total  | 3,755                 | 3,025                 | 1,685                 | 1,586                 | 1,287                 |
|                                 | 男 Male   | 1,902                 | 1,528                 | 851                   | 777                   | 641                   |
|                                 | 女 Female | 1,853                 | 1,497                 | 834                   | 809                   | 646                   |
| 民國 97 年底<br>End of 2008         | 計 Total  | 3,843                 | 3,271                 | 1,759                 | 1,629                 | 1,296                 |
|                                 | 男 Male   | 1,990                 | 1,625                 | 906                   | 803                   | 619                   |
|                                 | 女 Female | 1,853                 | 1,646                 | 853                   | 826                   | 677                   |
| 民國 98 年底<br>End of 2009         | 計 Total  | 3,972                 | 3,485                 | 1,958                 | 1,586                 | 1,332                 |
|                                 | 男 Male   | 2,069                 | 1,740                 | 1,001                 | 777                   | 641                   |
|                                 | 女 Female | 1,903                 | 1,745                 | 957                   | 809                   | 691                   |
| 民國 99 年底<br>End of 2010         | 計 Total  | 4,016                 | 3,601                 | 2,235                 | 1,561                 | 1,356                 |
|                                 | 男 Male   | 2,062                 | 1,800                 | 1,131                 | 765                   | 650                   |
|                                 | 女 Female | 1,954                 | 1,801                 | 1,104                 | 796                   | 706                   |

資料來源：大肚區戶政事務所

Table 2-3 Population by Age (Cont.1)

Unit: Person

| 75~79歲<br>75~79 Years | 80~84歲<br>80~84 Years | 85~89歲<br>85~89 Years | 90~94歲<br>90~94 Years | 95~99歲<br>95~99 Years | 100歲以上<br>100 Years and Over |
|-----------------------|-----------------------|-----------------------|-----------------------|-----------------------|------------------------------|
| 764                   | 382                   | 172                   | 47                    | 9                     | 1                            |
| 413                   | 174                   | 72                    | 20                    | 3                     | —                            |
| 351                   | 208                   | 100                   | 27                    | 6                     | 1                            |
| 837                   | 419                   | 173                   | 57                    | 7                     | —                            |
| 442                   | 202                   | 68                    | 24                    | 1                     | —                            |
| 395                   | 217                   | 105                   | 33                    | 6                     | —                            |
| 911                   | 442                   | 182                   | 64                    | 6                     | 1                            |
| 484                   | 221                   | 65                    | 30                    | 2                     | —                            |
| 427                   | 221                   | 117                   | 34                    | 4                     | 1                            |
| 1,041                 | 498                   | 214                   | 71                    | 9                     | —                            |
| 551                   | 230                   | 85                    | 27                    | 3                     | —                            |
| 453                   | 231                   | 126                   | 40                    | 5                     | 1                            |
| 1,067                 | 538                   | 213                   | 75                    | 10                    | 2                            |
| 577                   | 270                   | 84                    | 31                    | 4                     | —                            |
| 473                   | 230                   | 129                   | 45                    | 7                     | 2                            |
| 1,051                 | 569                   | 226                   | 73                    | 9                     | 2                            |
| 561                   | 301                   | 97                    | 29                    | 3                     | —                            |
| 490                   | 268                   | 129                   | 44                    | 6                     | 2                            |
| 1,076                 | 611                   | 242                   | 84                    | 10                    | 2                            |
| 579                   | 306                   | 109                   | 31                    | 4                     | —                            |
| 497                   | 305                   | 133                   | 53                    | 6                     | 2                            |
| 1,068                 | 681                   | 267                   | 81                    | 18                    | 2                            |
| 586                   | 340                   | 127                   | 26                    | 7                     | —                            |
| 482                   | 341                   | 140                   | 55                    | 11                    | 1                            |
| 1,053                 | 758                   | 280                   | 97                    | 18                    | —                            |
| 547                   | 395                   | 131                   | 39                    | 5                     | —                            |
| 506                   | 363                   | 149                   | 58                    | 13                    | —                            |
| 1,082                 | 784                   | 306                   | 100                   | 19                    | —                            |
| 534                   | 409                   | 157                   | 39                    | 8                     | —                            |
| 548                   | 375                   | 149                   | 61                    | 11                    | —                            |

Source : Dadu Household Registration Office

表 2-3 現住人口之年齡分配 (續二)

單位：人

| 年底別及里別<br>End of Year & Village |          | 總計<br>Grand Total | 0~4 歲<br>0~4 Years | 5~9 歲<br>5~9 Years | 10~14歲<br>10~14 Years | 15~19歲<br>15~19 Years |
|---------------------------------|----------|-------------------|--------------------|--------------------|-----------------------|-----------------------|
| 民國100年底<br>End of 2011          | 計 Total  | 55,739            | 2,488              | 2,706              | 3,625                 | 4,190                 |
|                                 | 男 Male   | 28,596            | 1,282              | 1,380              | 1,916                 | 2,229                 |
|                                 | 女 Female | 27,143            | 1,206              | 1,326              | 1,709                 | 1,961                 |
| 大肚里                             | 計 Total  | 2,267             | 84                 | 101                | 127                   | 143                   |
|                                 | 男 Male   | 1,149             | 41                 | 51                 | 66                    | 78                    |
|                                 | 女 Female | 1,118             | 43                 | 50                 | 61                    | 65                    |
| 大東里                             | 計 Total  | 3,604             | 142                | 170                | 258                   | 278                   |
|                                 | 男 Male   | 1,865             | 79                 | 83                 | 140                   | 163                   |
|                                 | 女 Female | 1,739             | 63                 | 87                 | 118                   | 115                   |
| 山陽里                             | 計 Total  | 1,658             | 86                 | 79                 | 95                    | 110                   |
|                                 | 男 Male   | 855               | 39                 | 33                 | 60                    | 60                    |
|                                 | 女 Female | 803               | 47                 | 46                 | 35                    | 50                    |
| 中和里                             | 計 Total  | 1,076             | 33                 | 58                 | 81                    | 88                    |
|                                 | 男 Male   | 566               | 17                 | 33                 | 37                    | 53                    |
|                                 | 女 Female | 510               | 16                 | 25                 | 44                    | 35                    |
| 王田里                             | 計 Total  | 5,249             | 241                | 270                | 346                   | 411                   |
|                                 | 男 Male   | 2,718             | 126                | 135                | 199                   | 199                   |
|                                 | 女 Female | 2,531             | 115                | 135                | 147                   | 212                   |
| 永和里                             | 計 Total  | 1,060             | 33                 | 50                 | 69                    | 78                    |
|                                 | 男 Male   | 560               | 19                 | 22                 | 33                    | 45                    |
|                                 | 女 Female | 500               | 14                 | 28                 | 36                    | 33                    |
| 永順里                             | 計 Total  | 2,047             | 74                 | 80                 | 145                   | 168                   |
|                                 | 男 Male   | 1,113             | 40                 | 44                 | 80                    | 91                    |
|                                 | 女 Female | 934               | 34                 | 36                 | 65                    | 77                    |
| 成功里                             | 計 Total  | 1,164             | 56                 | 52                 | 72                    | 81                    |
|                                 | 男 Male   | 621               | 35                 | 28                 | 38                    | 44                    |
|                                 | 女 Female | 543               | 21                 | 24                 | 34                    | 37                    |
| 自強里                             | 計 Total  | 4,003             | 148                | 139                | 191                   | 292                   |
|                                 | 男 Male   | 2,012             | 88                 | 73                 | 106                   | 160                   |
|                                 | 女 Female | 1,991             | 60                 | 66                 | 85                    | 132                   |

資料來源：大肚區戶政事務所

Table 2-3 Population by Age ( Cont.2 )

Unit:Person

| 20~24歲<br>20~24 Years | 25~29歲<br>25~29 Years | 30~34歲<br>30~34 Years | 35~39歲<br>35~39 Years | 40~44歲<br>40~44 Years | 45~49歲<br>45~49 Years |
|-----------------------|-----------------------|-----------------------|-----------------------|-----------------------|-----------------------|
| <b>4,406</b>          | <b>4,814</b>          | <b>5,270</b>          | <b>4,319</b>          | <b>4,081</b>          | <b>4,242</b>          |
| <b>2,311</b>          | <b>2,483</b>          | <b>2,750</b>          | <b>2,238</b>          | <b>2,089</b>          | <b>2,114</b>          |
| <b>2,095</b>          | <b>2,331</b>          | <b>2,520</b>          | <b>2,081</b>          | <b>1,992</b>          | <b>2,128</b>          |
| 157                   | 209                   | 199                   | 158                   | 159                   | 138                   |
| 79                    | 105                   | 103                   | 79                    | 86                    | 69                    |
| 78                    | 104                   | 96                    | 79                    | 73                    | 69                    |
| 300                   | 280                   | 307                   | 266                   | 285                   | 281                   |
| 154                   | 138                   | 165                   | 141                   | 148                   | 132                   |
| 146                   | 142                   | 142                   | 125                   | 137                   | 149                   |
| 129                   | 136                   | 133                   | 132                   | 102                   | 125                   |
| 64                    | 65                    | 68                    | 70                    | 55                    | 66                    |
| 65                    | 71                    | 65                    | 62                    | 47                    | 59                    |
| 86                    | 71                    | 88                    | 68                    | 78                    | 91                    |
| 43                    | 42                    | 48                    | 29                    | 40                    | 48                    |
| 43                    | 29                    | 40                    | 39                    | 38                    | 43                    |
| 431                   | 455                   | 501                   | 403                   | 341                   | 391                   |
| 247                   | 238                   | 262                   | 205                   | 175                   | 193                   |
| 184                   | 217                   | 239                   | 198                   | 166                   | 198                   |
| 61                    | 82                    | 101                   | 74                    | 81                    | 66                    |
| 33                    | 34                    | 57                    | 42                    | 45                    | 33                    |
| 28                    | 48                    | 44                    | 32                    | 36                    | 33                    |
| 170                   | 173                   | 138                   | 146                   | 131                   | 169                   |
| 93                    | 90                    | 79                    | 74                    | 69                    | 105                   |
| 77                    | 83                    | 59                    | 72                    | 62                    | 64                    |
| 95                    | 85                    | 121                   | 83                    | 87                    | 79                    |
| 45                    | 41                    | 76                    | 41                    | 49                    | 42                    |
| 50                    | 44                    | 45                    | 42                    | 38                    | 37                    |
| 373                   | 405                   | 385                   | 308                   | 258                   | 299                   |
| 185                   | 208                   | 205                   | 166                   | 117                   | 130                   |
| 188                   | 197                   | 180                   | 142                   | 141                   | 169                   |

Source : Dadu Household Registration Office

表 2-3 現住人口之年齡分配 (續三)

單位：人

| 年底別及里別<br>End of Year & Village |          | 50~54歲<br>50~54 Years | 55~59歲<br>55~59Years | 60~64歲<br>60~64Years | 65~69歲<br>65~69 Years | 70~74歲<br>70~74 Years |
|---------------------------------|----------|-----------------------|----------------------|----------------------|-----------------------|-----------------------|
| 民國100年底<br>End of 2011          | 計 Total  | 4,095                 | 3,624                | 2,591                | 1,528                 | 1,388                 |
|                                 | 男 Male   | 2,097                 | 1,808                | 1,310                | 745                   | 666                   |
|                                 | 女 Female | 1,998                 | 1,816                | 1,281                | 783                   | 722                   |
| 大肚里                             | 計 Total  | 174                   | 181                  | 131                  | 89                    | 75                    |
|                                 | 男 Male   | 89                    | 96                   | 61                   | 42                    | 34                    |
|                                 | 女 Female | 85                    | 85                   | 70                   | 47                    | 41                    |
| 大東里                             | 計 Total  | 250                   | 224                  | 149                  | 115                   | 109                   |
|                                 | 男 Male   | 144                   | 111                  | 77                   | 58                    | 47                    |
|                                 | 女 Female | 106                   | 113                  | 72                   | 57                    | 62                    |
| 山陽里                             | 計 Total  | 111                   | 98                   | 79                   | 58                    | 71                    |
|                                 | 男 Male   | 64                    | 52                   | 41                   | 30                    | 31                    |
|                                 | 女 Female | 47                    | 46                   | 38                   | 28                    | 40                    |
| 中和里                             | 計 Total  | 79                    | 72                   | 54                   | 40                    | 14                    |
|                                 | 男 Male   | 49                    | 42                   | 29                   | 20                    | 5                     |
|                                 | 女 Female | 30                    | 30                   | 25                   | 20                    | 9                     |
| 王田里                             | 計 Total  | 408                   | 308                  | 254                  | 136                   | 134                   |
|                                 | 男 Male   | 210                   | 162                  | 135                  | 63                    | 70                    |
|                                 | 女 Female | 198                   | 146                  | 119                  | 73                    | 64                    |
| 永和里                             | 計 Total  | 68                    | 88                   | 55                   | 38                    | 44                    |
|                                 | 男 Male   | 37                    | 45                   | 35                   | 17                    | 30                    |
|                                 | 女 Female | 31                    | 43                   | 20                   | 21                    | 14                    |
| 永順里                             | 計 Total  | 155                   | 122                  | 93                   | 70                    | 76                    |
|                                 | 男 Male   | 81                    | 77                   | 50                   | 33                    | 42                    |
|                                 | 女 Female | 74                    | 45                   | 43                   | 37                    | 34                    |
| 成功里                             | 計 Total  | 77                    | 74                   | 55                   | 47                    | 34                    |
|                                 | 男 Male   | 45                    | 42                   | 29                   | 23                    | 17                    |
|                                 | 女 Female | 32                    | 32                   | 26                   | 24                    | 17                    |
| 自強里                             | 計 Total  | 321                   | 303                  | 241                  | 85                    | 62                    |
|                                 | 男 Male   | 150                   | 124                  | 110                  | 41                    | 19                    |
|                                 | 女 Female | 171                   | 179                  | 131                  | 44                    | 43                    |

資料來源：大肚區戶政事務所

Table 2-3 Population by Age ( Cont.3 )

Unit: Person

| 75~79歲<br>75~79 Years | 80~84歲<br>80~84 Years | 85~89歲<br>85~89 Years | 90~94歲<br>90~94 Years | 95~99歲<br>95~99 Years | 100歲以上<br>100 Years and Over |
|-----------------------|-----------------------|-----------------------|-----------------------|-----------------------|------------------------------|
| <b>1,097</b>          | <b>803</b>            | <b>357</b>            | <b>98</b>             | <b>17</b>             | —                            |
| <b>533</b>            | <b>418</b>            | <b>179</b>            | <b>42</b>             | <b>6</b>              | —                            |
| <b>564</b>            | <b>385</b>            | <b>178</b>            | <b>56</b>             | <b>11</b>             | —                            |
| 70                    | 44                    | 23                    | 3                     | 2                     | —                            |
| 37                    | 21                    | 11                    | 1                     | —                     | —                            |
| 33                    | 23                    | 12                    | 2                     | 2                     | —                            |
| 81                    | 59                    | 44                    | 5                     | 1                     | —                            |
| 37                    | 26                    | 19                    | 3                     | —                     | —                            |
| 44                    | 33                    | 25                    | 2                     | 1                     | —                            |
| 53                    | 40                    | 14                    | 6                     | 1                     | —                            |
| 29                    | 19                    | 8                     | 1                     | —                     | —                            |
| 24                    | 21                    | 6                     | 5                     | 1                     | —                            |
| 34                    | 27                    | 6                     | 6                     | 2                     | —                            |
| 15                    | 10                    | 3                     | 3                     | —                     | —                            |
| 19                    | 17                    | 3                     | 3                     | 2                     | —                            |
| 119                   | 57                    | 32                    | 10                    | 1                     | —                            |
| 56                    | 28                    | 13                    | 2                     | —                     | —                            |
| 63                    | 29                    | 19                    | 8                     | 1                     | —                            |
| 31                    | 24                    | 12                    | 5                     | —                     | —                            |
| 12                    | 11                    | 7                     | 3                     | —                     | —                            |
| 19                    | 13                    | 5                     | 2                     | —                     | —                            |
| 76                    | 45                    | 13                    | 3                     | —                     | —                            |
| 33                    | 26                    | 6                     | —                     | —                     | —                            |
| 43                    | 19                    | 7                     | 3                     | —                     | —                            |
| 33                    | 20                    | 10                    | 2                     | 1                     | —                            |
| 15                    | 6                     | 4                     | 1                     | —                     | —                            |
| 18                    | 14                    | 6                     | 1                     | 1                     | —                            |
| 56                    | 103                   | 25                    | 8                     | 1                     | —                            |
| 28                    | 79                    | 16                    | 6                     | 1                     | —                            |
| 28                    | 24                    | 9                     | 2                     | —                     | —                            |

Source : Dadu Household Registration Office

表 2-3 現住人口之年齡分配 (續四)

單位：人

| 年底別及里別<br>End of Year & Village |          | 總計<br>Grand Total | 0~4 歲<br>0~4 Years | 5~9 歲<br>5~9 Years | 10~14歲<br>10~14 Years | 15~19歲<br>15~19 Years |
|---------------------------------|----------|-------------------|--------------------|--------------------|-----------------------|-----------------------|
| 社腳里                             | 計 Total  | 2,925             | 126                | 119                | 190                   | 207                   |
|                                 | 男 Male   | 1,505             | 69                 | 58                 | 104                   | 102                   |
|                                 | 女 Female | 1,420             | 57                 | 61                 | 86                    | 105                   |
| 頂街里                             | 計 Total  | 8,546             | 417                | 538                | 707                   | 702                   |
|                                 | 男 Male   | 4,296             | 200                | 272                | 364                   | 357                   |
|                                 | 女 Female | 4,250             | 217                | 266                | 343                   | 345                   |
| 新興里                             | 計 Total  | 3,119             | 138                | 170                | 177                   | 227                   |
|                                 | 男 Male   | 1,654             | 78                 | 93                 | 92                    | 126                   |
|                                 | 女 Female | 1,465             | 60                 | 77                 | 85                    | 101                   |
| 瑞井里                             | 計 Total  | 5,651             | 246                | 273                | 331                   | 450                   |
|                                 | 男 Male   | 2,876             | 113                | 144                | 166                   | 237                   |
|                                 | 女 Female | 2,775             | 133                | 129                | 165                   | 213                   |
| 福山里                             | 計 Total  | 4,418             | 221                | 211                | 251                   | 305                   |
|                                 | 男 Male   | 2,219             | 111                | 107                | 141                   | 167                   |
|                                 | 女 Female | 2,199             | 110                | 104                | 110                   | 138                   |
| 蔗廊里                             | 計 Total  | 5,262             | 296                | 242                | 316                   | 370                   |
|                                 | 男 Male   | 2,666             | 152                | 130                | 161                   | 188                   |
|                                 | 女 Female | 2,596             | 144                | 112                | 155                   | 182                   |
| 營埔里                             | 計 Total  | 1,799             | 68                 | 79                 | 131                   | 145                   |
|                                 | 男 Male   | 931               | 31                 | 35                 | 62                    | 83                    |
|                                 | 女 Female | 868               | 37                 | 44                 | 69                    | 62                    |
| 礮溪里                             | 計 Total  | 1,891             | 79                 | 75                 | 138                   | 135                   |
|                                 | 男 Male   | 990               | 44                 | 39                 | 67                    | 76                    |
|                                 | 女 Female | 901               | 35                 | 36                 | 71                    | 59                    |

資料來源：大肚區戶政事務所

Table 2-3 Population by Age ( Cont.4 )

Unit: Person

| 20~24歲<br>20~24 Years | 25~29歲<br>25~29 Years | 30~34歲<br>30~34 Years | 35~39歲<br>35~39 Years | 40~44歲<br>40~44 Years | 45~49歲<br>45~49 Years |
|-----------------------|-----------------------|-----------------------|-----------------------|-----------------------|-----------------------|
| 204                   | 287                   | 291                   | 188                   | 189                   | 225                   |
| 109                   | 159                   | 146                   | 94                    | 110                   | 113                   |
| 95                    | 128                   | 145                   | 94                    | 79                    | 112                   |
| 582                   | 610                   | 784                   | 816                   | 813                   | 653                   |
| 324                   | 318                   | 397                   | 411                   | 397                   | 335                   |
| 258                   | 292                   | 387                   | 405                   | 416                   | 318                   |
| 249                   | 298                   | 316                   | 231                   | 193                   | 250                   |
| 133                   | 163                   | 171                   | 118                   | 116                   | 124                   |
| 116                   | 135                   | 145                   | 113                   | 77                    | 126                   |
| 469                   | 559                   | 552                   | 434                   | 410                   | 445                   |
| 250                   | 291                   | 279                   | 225                   | 213                   | 218                   |
| 219                   | 268                   | 273                   | 209                   | 197                   | 227                   |
| 350                   | 403                   | 464                   | 342                   | 295                   | 321                   |
| 175                   | 198                   | 228                   | 174                   | 160                   | 147                   |
| 175                   | 205                   | 236                   | 168                   | 135                   | 174                   |
| 439                   | 472                   | 581                   | 395                   | 387                   | 421                   |
| 217                   | 241                   | 301                   | 218                   | 178                   | 208                   |
| 222                   | 231                   | 280                   | 177                   | 209                   | 213                   |
| 163                   | 135                   | 155                   | 139                   | 137                   | 144                   |
| 88                    | 73                    | 78                    | 75                    | 66                    | 76                    |
| 75                    | 62                    | 77                    | 64                    | 71                    | 68                    |
| 148                   | 154                   | 154                   | 136                   | 135                   | 144                   |
| 72                    | 79                    | 87                    | 76                    | 65                    | 75                    |
| 76                    | 75                    | 67                    | 60                    | 70                    | 69                    |

Source : Dadu Household Registration Office



表 2-3 現住人口之年齡分配 (續完)

單位：人

| 年底別及里別<br>End of Year & Village |          | 50~54歲<br>50~54 Years | 55~59歲<br>55~59Years | 60~64歲<br>60~64Years | 65~69歲<br>65~69 Years | 70~74歲<br>70~74 Years |
|---------------------------------|----------|-----------------------|----------------------|----------------------|-----------------------|-----------------------|
| 社腳里                             | 計 Total  | 232                   | 224                  | 145                  | 85                    | 96                    |
|                                 | 男 Male   | 115                   | 120                  | 68                   | 37                    | 46                    |
|                                 | 女 Female | 117                   | 104                  | 77                   | 48                    | 50                    |
| 頂街里                             | 計 Total  | 574                   | 438                  | 347                  | 181                   | 161                   |
|                                 | 男 Male   | 269                   | 210                  | 169                  | 88                    | 71                    |
|                                 | 女 Female | 305                   | 228                  | 178                  | 93                    | 90                    |
| 新興里                             | 計 Total  | 247                   | 217                  | 146                  | 79                    | 65                    |
|                                 | 男 Male   | 123                   | 112                  | 77                   | 44                    | 28                    |
|                                 | 女 Female | 124                   | 105                  | 69                   | 35                    | 37                    |
| 瑞井里                             | 計 Total  | 424                   | 393                  | 228                  | 152                   | 118                   |
|                                 | 男 Male   | 208                   | 182                  | 119                  | 74                    | 63                    |
|                                 | 女 Female | 216                   | 211                  | 109                  | 78                    | 55                    |
| 福山里                             | 計 Total  | 327                   | 326                  | 206                  | 125                   | 98                    |
|                                 | 男 Male   | 162                   | 160                  | 101                  | 64                    | 53                    |
|                                 | 女 Female | 165                   | 166                  | 105                  | 61                    | 45                    |
| 蔗廊里                             | 計 Total  | 381                   | 329                  | 222                  | 122                   | 104                   |
|                                 | 男 Male   | 209                   | 151                  | 103                  | 56                    | 47                    |
|                                 | 女 Female | 172                   | 178                  | 119                  | 66                    | 57                    |
| 營埔里                             | 計 Total  | 118                   | 105                  | 91                   | 43                    | 70                    |
|                                 | 男 Male   | 61                    | 58                   | 52                   | 23                    | 36                    |
|                                 | 女 Female | 57                    | 47                   | 39                   | 20                    | 34                    |
| 礮溪里                             | 計 Total  | 149                   | 122                  | 95                   | 63                    | 57                    |
|                                 | 男 Male   | 81                    | 64                   | 54                   | 32                    | 27                    |
|                                 | 女 Female | 68                    | 58                   | 41                   | 31                    | 30                    |

資料來源：大肚區戶政事務所

Table 2-3 Population by Age ( Cont.End )

Unit: Person

| 75~79歲<br>75~79 Years | 80~84歲<br>80~84 Years | 85~89歲<br>85~89 Years | 90~94歲<br>90~94 Years | 95~99歲<br>95~99 Years | 100歲以上<br>100 Years and Over |
|-----------------------|-----------------------|-----------------------|-----------------------|-----------------------|------------------------------|
| 59                    | 36                    | 15                    | 5                     | 2                     | —                            |
| 33                    | 13                    | 6                     | 1                     | 2                     | —                            |
| 26                    | 23                    | 9                     | 4                     | —                     | —                            |
| 97                    | 76                    | 35                    | 13                    | 2                     | —                            |
| 55                    | 38                    | 15                    | 5                     | 1                     | —                            |
| 42                    | 38                    | 20                    | 8                     | 1                     | —                            |
| 62                    | 37                    | 14                    | 2                     | 1                     | —                            |
| 28                    | 19                    | 6                     | 2                     | 1                     | —                            |
| 34                    | 18                    | 8                     | —                     | —                     | —                            |
| 74                    | 58                    | 27                    | 7                     | 1                     | —                            |
| 41                    | 34                    | 15                    | 4                     | —                     | —                            |
| 33                    | 24                    | 12                    | 3                     | 1                     | —                            |
| 88                    | 52                    | 26                    | 6                     | 1                     | —                            |
| 39                    | 17                    | 12                    | 2                     | 1                     | —                            |
| 49                    | 35                    | 14                    | 4                     | —                     | —                            |
| 75                    | 64                    | 36                    | 9                     | 1                     | —                            |
| 37                    | 39                    | 26                    | 4                     | —                     | —                            |
| 38                    | 25                    | 10                    | 5                     | 1                     | —                            |
| 39                    | 20                    | 13                    | 4                     | —                     | —                            |
| 15                    | 11                    | 7                     | 1                     | —                     | —                            |
| 24                    | 9                     | 6                     | 3                     | —                     | —                            |
| 50                    | 41                    | 12                    | 4                     | —                     | —                            |
| 23                    | 21                    | 5                     | 3                     | —                     | —                            |
| 27                    | 20                    | 7                     | 1                     | —                     | —                            |

Source : Dadu Household Registration Office

表 2-4 現住人口之教育程度 —按年齡別分

單位：人

| 年底別及<br>年齡組別<br><br>End of Year &<br>Range of Age | 性別<br><br>Sex | 總計<br><br>Grand Total | 識 字 者           |                        |                   |                                   |                   |
|---|---------------|-----------------------|-----------------|------------------------|-------------------|-----------------------------------|-------------------|
|   |               |                       | 合計<br><br>Total | 研究所<br>Graduate School |                   | 大學(含獨立學院)<br>University (College) |                   |
|   |               |                       |                 | 畢業<br>Graduated        | 肄業<br>Ungraduated | 畢業<br>Graduated                   | 肄業<br>Ungraduated |
| 民國90年底<br>End of 2001                             | 計 Total       | 46,699                | 44,116          | 238                    | 138               | 1,849                             | 1,118             |
|   | 男 Male        | 24,124                | 23,534          | 176                    | 88                | 1,053                             | 551               |
|   | 女 Female      | 22,575                | 20,582          | 62                     | 50                | 796                               | 567               |
| 民國91年底<br>End of 2002                             | 計 Total       | 42,955                | 40,510          | 292                    | 170               | 2,004                             | 1,629             |
|   | 男 Male        | 22,172                | 21,623          | 207                    | 105               | 1,121                             | 802               |
|   | 女 Female      | 20,783                | 18,887          | 85                     | 65                | 883                               | 827               |
| 民國92年底<br>End of 2003                             | 計 Total       | 43,517                | 41,595          | 375                    | 209               | 2,570                             | 1,716             |
|   | 男 Male        | 22,466                | 22,090          | 267                    | 126               | 1,407                             | 854               |
|   | 女 Female      | 21,051                | 19,505          | 108                    | 83                | 1,163                             | 862               |
| 民國93年底<br>End of 2004                             | 計 Total       | 44,194                | 42,350          | 428                    | 229               | 2,912                             | 1,867             |
|   | 男 Male        | 22,783                | 22,429          | 299                    | 140               | 1,568                             | 950               |
|   | 女 Female      | 21,411                | 19,921          | 129                    | 89                | 1,344                             | 917               |
| 民國94年底<br>End of 2005                             | 計 Total       | 44,761                | 43,006          | 475                    | 260               | 3,274                             | 1,924             |
|   | 男 Male        | 23,024                | 22,694          | 339                    | 156               | 1,726                             | 1,000             |
|   | 女 Female      | 21,737                | 20,312          | 136                    | 104               | 1,548                             | 924               |
| 民國95年底<br>End of 2006                             | 計 Total       | 45,220                | 43,541          | 536                    | 292               | 3,665                             | 2,023             |
|   | 男 Male        | 23,192                | 22,884          | 384                    | 176               | 1,899                             | 1,073             |
|   | 女 Female      | 22,028                | 20,657          | 152                    | 116               | 1,766                             | 950               |
| 民國96年底<br>End of 2007                             | 計 Total       | 45,656                | 44,039          | 616                    | 346               | 4,053                             | 2,336             |
|   | 男 Male        | 23,433                | 23,139          | 437                    | 210               | 2,075                             | 1,246             |
|   | 女 Female      | 22,223                | 20,900          | 179                    | 136               | 1,978                             | 1,090             |
| 民國97年底<br>End of 2008                             | 計 Total       | 46,024                | 44,465          | 718                    | 377               | 4,454                             | 2,498             |
|   | 男 Male        | 23,618                | 23,337          | 498                    | 231               | 2,246                             | 1,350             |
|   | 女 Female      | 22,406                | 21,128          | 220                    | 146               | 2,208                             | 1,148             |
| 民國98年底<br>End of 2009                             | 計 Total       | 46,305                | 44,829          | 790                    | 403               | 4,893                             | 2,613             |
|   | 男 Male        | 23,728                | 23,463          | 555                    | 238               | 2,466                             | 1,377             |
|   | 女 Female      | 22,577                | 21,366          | 235                    | 165               | 2,427                             | 1,236             |
| 民國99年底<br>End of 2010                             | 計 Total       | 46,622                | 46,622          | 883                    | 464               | 5,295                             | 2,851             |
|   | 男 Male        | 23,890                | 23,890          | 607                    | 270               | 2,671                             | 1,491             |
|   | 女 Female      | 22,732                | 22,732          | 276                    | 194               | 2,624                             | 1,360             |

資料來源：大肚區戶政事務所

Table 2-4 Population by Educational Attainment —By Age

Unit : Person

| Literate                  |                   |                      |                       |                      |  |
|---------------------------|-------------------|----------------------|-----------------------|----------------------|--|
| 專科<br>Junior College      |                   |                      |                       |                      |  |
| 二、三年制<br>2,3 Years System |                   |                      | 五年制<br>5 Years System |                      |  |
| 畢業<br>Graduated           | 肄業<br>Ungraduated | 後二年<br>Final 2 Years |                       | 前三年<br>First 3 Years |  |
|                           |                   | 畢業<br>Graduated      | 肄業<br>Ungraduated     | 肄業<br>Ungraduated    |  |
| 2,827                     | 820               | 1,404                | 141                   | 367                  |  |
| 1,530                     | 405               | 807                  | 85                    | 188                  |  |
| 1,297                     | 415               | 597                  | 56                    | 179                  |  |
| 2,891                     | 871               | 1,291                | 158                   | 337                  |  |
| 1,475                     | 427               | 728                  | 82                    | 160                  |  |
| 1,416                     | 444               | 563                  | 76                    | 177                  |  |
| 2,931                     | 740               | 1,825                | 189                   | 311                  |  |
| 1,465                     | 373               | 1,017                | 95                    | 130                  |  |
| 1,466                     | 367               | 808                  | 94                    | 181                  |  |
| 3,016                     | 724               | 1,806                | 152                   | 329                  |  |
| 1,512                     | 369               | 1,004                | 75                    | 125                  |  |
| 1,504                     | 355               | 802                  | 77                    | 204                  |  |
| 3,054                     | 698               | 1,814                | 132                   | 298                  |  |
| 1,536                     | 370               | 1,003                | 64                    | 95                   |  |
| 1,518                     | 328               | 811                  | 68                    | 203                  |  |
| 3,044                     | 686               | 1,802                | 124                   | 253                  |  |
| 1,536                     | 381               | 997                  | 60                    | 69                   |  |
| 1,508                     | 305               | 805                  | 64                    | 184                  |  |
| 2,950                     | 672               | 1,755                | 117                   | 228                  |  |
| 1,493                     | 384               | 959                  | 59                    | 56                   |  |
| 1,457                     | 288               | 796                  | 58                    | 172                  |  |
| 2,911                     | 624               | 1,682                | 119                   | 218                  |  |
| 1,484                     | 359               | 916                  | 61                    | 50                   |  |
| 1,427                     | 265               | 766                  | 58                    | 168                  |  |
| 2,902                     | 588               | 1,619                | 109                   | 206                  |  |
| 1,477                     | 342               | 874                  | 58                    | 45                   |  |
| 1,425                     | 246               | 745                  | 51                    | 161                  |  |
| 2,866                     | 589               | 1,610                | 107                   | 195                  |  |
| 1,490                     | 336               | 871                  | 59                    | 44                   |  |
| 1,376                     | 253               | 739                  | 48                    | 151                  |  |

Source : Dadu Household Registration Office

表 2-4 現住人口之教育程度—按年齡別分 (續一)

單位：人

| 年底別及<br>年齡組別                  | 性別       | 識 字 者              |                          |                    |                    |                    |                    |
|-------------------------------|----------|--------------------|--------------------------|--------------------|--------------------|--------------------|--------------------|
|                               |          | 高 中                |                          | 高 職                |                    | 國(初)中              |                    |
|                               |          | Senior High School | Senior Vocational School | Junior High School | Junior High School | Junior High School | Junior High School |
| End of Year &<br>Range of Age | Sex      | 畢業<br>Graduated    | 肄業<br>Ungraduated        | 畢業<br>Graduated    | 肄業<br>Ungraduated  | 畢業<br>Graduated    | 肄業<br>Ungraduated  |
| 民國90年底<br>End of 2001         | 計 Total  | 1,667              | 723                      | 10,217             | 2,122              | 8,631              | 1,096              |
|                               | 男 Male   | 965                | 417                      | 5,700              | 1,242              | 4,854              | 641                |
|                               | 女 Female | 702                | 306                      | 4,517              | 880                | 3,777              | 455                |
| 民國91年底<br>End of 2002         | 計 Total  | 1,305              | 913                      | 9,249              | 2,497              | 6,357              | 853                |
|                               | 男 Male   | 773                | 514                      | 5,167              | 1,463              | 3,545              | 510                |
|                               | 女 Female | 532                | 399                      | 4,082              | 1,034              | 2,812              | 343                |
| 民國92年底<br>End of 2003         | 計 Total  | 1,503              | 1,060                    | 10,008             | 2,451              | 5,805              | 832                |
|                               | 男 Male   | 840                | 598                      | 5,593              | 1,470              | 3,195              | 480                |
|                               | 女 Female | 663                | 462                      | 4,415              | 981                | 2,610              | 352                |
| 民國93年底<br>End of 2004         | 計 Total  | 1,560              | 1,058                    | 10,119             | 2,467              | 5,925              | 823                |
|                               | 男 Male   | 856                | 588                      | 5,649              | 1,500              | 3,247              | 464                |
|                               | 女 Female | 704                | 470                      | 4,470              | 967                | 2,678              | 359                |
| 民國94年底<br>End of 2005         | 計 Total  | 1,679              | 1,090                    | 10,167             | 2,538              | 5,993              | 842                |
|                               | 男 Male   | 903                | 589                      | 5,677              | 1,551              | 3,243              | 472                |
|                               | 女 Female | 776                | 501                      | 4,490              | 987                | 2,750              | 370                |
| 民國95年底<br>End of 2006         | 計 Total  | 1,716              | 1,071                    | 10,267             | 2,583              | 6,038              | 785                |
|                               | 男 Male   | 904                | 554                      | 5,694              | 1,597              | 3,257              | 432                |
|                               | 女 Female | 812                | 517                      | 4,573              | 986                | 2,781              | 353                |
| 民國96年底<br>End of 2007         | 計 Total  | 1,733              | 1,082                    | 10,225             | 2,696              | 5,927              | 809                |
|                               | 男 Male   | 917                | 547                      | 5,683              | 1,672              | 3,186              | 459                |
|                               | 女 Female | 816                | 535                      | 4,542              | 1,024              | 2,741              | 350                |
| 民國97年底<br>End of 2008         | 計 Total  | 1,745              | 1,019                    | 10,263             | 2,823              | 5,890              | 795                |
|                               | 男 Male   | 924                | 530                      | 5,711              | 1,714              | 3,161              | 444                |
|                               | 女 Female | 821                | 489                      | 4,552              | 1,109              | 2,729              | 351                |
| 民國98年底<br>End of 2009         | 計 Total  | 1,762              | 983                      | 10,290             | 2,848              | 5,832              | 806                |
|                               | 男 Male   | 929                | 533                      | 5,747              | 1,733              | 3,090              | 426                |
|                               | 女 Female | 833                | 450                      | 4,543              | 1,115              | 2,742              | 380                |
| 民國99年底<br>End of 2010         | 計 Total  | 1,707              | 922                      | 10,250             | 2,871              | 5,778              | 794                |
|                               | 男 Male   | 890                | 504                      | 5,754              | 1,711              | 3,033              | 438                |
|                               | 女 Female | 817                | 418                      | 4,496              | 1,160              | 2,745              | 356                |

資料來源：大肚區戶政事務所

Table 2-4 Population by Educational Attainment By Age(Cont.1)

Unit : Person

| Literate                        |                   |                       |                   |                   | 不識字者<br>Illiterate |
|---------------------------------|-------------------|-----------------------|-------------------|-------------------|--------------------|
| 初 職<br>Junior Vocational School |                   | 小 學<br>Primary School |                   | 自修<br>Self-taught |                    |
| 畢業<br>Graduated                 | 肄業<br>Ungraduated | 畢業<br>Graduated       | 肄業<br>Ungraduated |                   |                    |
| 136                             | 45                | 9,257                 | 1,184             | 136               | 2,583              |
| 86                              | 34                | 4,192                 | 432               | 88                | 590                |
| 50                              | 11                | 5,065                 | 752               | 48                | 1,993              |
| 134                             | 45                | 8,184                 | 1,198             | 132               | 2,445              |
| 85                              | 35                | 3,872                 | 471               | 81                | 549                |
| 49                              | 10                | 4,312                 | 727               | 51                | 1,896              |
| 105                             | 17                | 8,157                 | 672               | 119               | 1,922              |
| 69                              | 13                | 3,796                 | 239               | 63                | 376                |
| 36                              | 4                 | 4,361                 | 433               | 56                | 1,546              |
| 108                             | 17                | 8,037                 | 658               | 115               | 1,844              |
| 70                              | 13                | 3,704                 | 236               | 60                | 354                |
| 38                              | 4                 | 4,333                 | 422               | 55                | 1,490              |
| 107                             | 18                | 7,894                 | 639               | 110               | 1,755              |
| 67                              | 14                | 3,604                 | 229               | 56                | 330                |
| 40                              | 4                 | 4,290                 | 410               | 54                | 1,425              |
| 103                             | 18                | 7,785                 | 643               | 107               | 1,679              |
| 64                              | 14                | 3,517                 | 221               | 55                | 308                |
| 39                              | 4                 | 4,268                 | 422               | 52                | 1,371              |
| 96                              | 17                | 7,648                 | 633               | 100               | 1,617              |
| 58                              | 13                | 3,419                 | 216               | 50                | 294                |
| 38                              | 4                 | 4,229                 | 417               | 50                | 1,323              |
| 94                              | 16                | 7,507                 | 616               | 96                | 1,559              |
| 57                              | 12                | 3,337                 | 206               | 46                | 281                |
| 37                              | 4                 | 4,170                 | 410               | 50                | 1,278              |
| 95                              | 17                | 7,377                 | 608               | 88                | 1,476              |
| 56                              | 13                | 3,264                 | 198               | 42                | 265                |
| 39                              | 4                 | 4,113                 | 410               | 46                | 1,211              |
| 91                              | 17                | 7,244                 | 599               | 85                | 1,404              |
| 52                              | 12                | 3,172                 | 194               | 40                | 251                |
| 39                              | 5                 | 4,072                 | 405               | 45                | 1,153              |

Source : Dadu Household Registration Office

表 2-4 現住人口之教育程度—按年齡別分(續二)

單位：人

| 年底別及<br>年齡組別<br><br>End of Year &<br>Range of Age | 性別<br><br>Sex | 總計<br><br>Grand Total | 識 字 者           |                        |                   |                                   |                   |
|---|---------------|-----------------------|-----------------|------------------------|-------------------|-----------------------------------|-------------------|
|   |               |                       | 合計<br><br>Total | 研究所<br>Graduate School |                   | 大學(含獨立學院)<br>University (College) |                   |
|   |               |                       |                 | 畢業<br>Graduated        | 肄業<br>Ungraduated | 畢業<br>Graduated                   | 肄業<br>Ungraduated |
| 民國100年底<br>End of 2011                            | 計 Total       | 46,920                | 45,592          | 971                    | 462               | 5,894                             | 2,213             |
|   | 男 Male        | 24,018                | 23,785          | 649                    | 276               | 2,998                             | 1,146             |
|   | 女 Female      | 22,902                | 21,807          | 322                    | 186               | 2,896                             | 1,067             |
| 15-19歲<br>(years)                                 | 計 Total       | 4,190                 | 4,190           | -                      | -                 | -                                 | 417               |
|   | 男 Male        | 2,229                 | 2,229           | -                      | -                 | -                                 | 231               |
|   | 女 Female      | 1,961                 | 1,961           | -                      | -                 | -                                 | 186               |
| 20-24歲<br>(years)                                 | 計 Total       | 4,408                 | 4,406           | 21                     | 107               | 1,327                             | 1,309             |
|   | 男 Male        | 2,312                 | 2,311           | 15                     | 67                | 664                               | 652               |
|   | 女 Female      | 2,096                 | 2,095           | 6                      | 40                | 663                               | 657               |
| 25-29歲<br>(years)                                 | 計 Total       | 4,815                 | 4,814           | 299                    | 127               | 1,842                             | 239               |
|   | 男 Male        | 2,483                 | 2,483           | 194                    | 75                | 846                               | 138               |
|   | 女 Female      | 2,332                 | 2,331           | 105                    | 52                | 996                               | 101               |
| 30-34歲<br>(years)                                 | 計 Total       | 5,273                 | 5,270           | 247                    | 95                | 1,190                             | 133               |
|   | 男 Male        | 2,751                 | 2,750           | 157                    | 59                | 609                               | 75                |
|   | 女 Female      | 2,522                 | 2,520           | 90                     | 36                | 581                               | 58                |
| 35-39歲<br>(years)                                 | 計 Total       | 4,323                 | 4,319           | 138                    | 55                | 584                               | 35                |
|   | 男 Male        | 2,241                 | 2,238           | 91                     | 31                | 295                               | 17                |
|   | 女 Female      | 2,082                 | 2,081           | 47                     | 24                | 289                               | 18                |
| 40-44歲<br>(years)                                 | 計 Total       | 4,085                 | 4,081           | 109                    | 39                | 281                               | 28                |
|   | 男 Male        | 2,092                 | 2,089           | 72                     | 20                | 139                               | 10                |
|   | 女 Female      | 1,993                 | 1,992           | 37                     | 19                | 142                               | 18                |
| 45-49歲<br>(years)                                 | 計 Total       | 4,246                 | 4,242           | 71                     | 22                | 208                               | 19                |
|   | 男 Male        | 2,116                 | 2,114           | 50                     | 12                | 116                               | 6                 |
|   | 女 Female      | 2,130                 | 2,128           | 21                     | 10                | 92                                | 13                |
| 50-54歲<br>(years)                                 | 計 Total       | 4,118                 | 4,095           | 39                     | 10                | 156                               | 14                |
|   | 男 Male        | 2,104                 | 2,097           | 30                     | 6                 | 94                                | 5                 |
|   | 女 Female      | 2,014                 | 1,998           | 9                      | 4                 | 62                                | 9                 |
| 55-59歲<br>(years)                                 | 計 Total       | 3,667                 | 3,624           | 32                     | 5                 | 115                               | 10                |
|   | 男 Male        | 1,813                 | 1,808           | 26                     | 4                 | 78                                | 5                 |
|   | 女 Female      | 1,854                 | 1,816           | 6                      | 1                 | 37                                | 5                 |
| 60-64歲<br>(years)                                 | 計 Total       | 2,670                 | 2,591           | 11                     | 1                 | 93                                | 7                 |
|   | 男 Male        | 1,312                 | 1,310           | 11                     | 1                 | 75                                | 5                 |
|   | 女 Female      | 1,358                 | 1,281           | -                      | -                 | 18                                | 2                 |
| 65歲以上<br>Over 65 years                            | 計 Total       | 6,453                 | 5,288           | 4                      | 1                 | 98                                | 2                 |
|   | 男 Male        | 2,798                 | 2,589           | 3                      | 1                 | 82                                | 2                 |
|   | 女 Female      | 3,655                 | 2,699           | 1                      | -                 | 16                                | -                 |

資料來源：大肚區戶政事務所

Table 2-4 Population by Educational Attainment—By Age(Cont.2)

Unit : Person

| Literate                  |                   |                       |                   |                      |
|---------------------------|-------------------|-----------------------|-------------------|----------------------|
| 專科<br>Junior College      |                   |                       |                   |                      |
| 二、三年制<br>2,3 Years System |                   | 五年制<br>5 Years System |                   |                      |
| 畢業<br>Graduated           | 肄業<br>Ungraduated | 後二年<br>Final 2 Years  |                   | 前三年<br>First 3 Years |
|                           |                   | 畢業<br>Graduated       | 肄業<br>Ungraduated | 肄業<br>Ungraduated    |
| 2,868                     | 549               | 1,607                 | 140               | 154                  |
| 1,476                     | 320               | 866                   | 66                | 39                   |
| 1,392                     | 229               | 741                   | 74                | 115                  |
| -                         | 14                | -                     | 31                | 107                  |
| -                         | 9                 | -                     | 5                 | 20                   |
| -                         | 5                 | -                     | 26                | 87                   |
| 94                        | 84                | 85                    | -                 | 22                   |
| 56                        | 51                | 13                    | -                 | 5                    |
| 38                        | 33                | 72                    | -                 | 17                   |
| 304                       | 164               | 122                   | 12                | 19                   |
| 144                       | 94                | 42                    | 6                 | 9                    |
| 160                       | 70                | 80                    | 6                 | 10                   |
| 759                       | 146               | 200                   | 34                | 3                    |
| 312                       | 70                | 93                    | 17                | 2                    |
| 447                       | 76                | 107                   | 17                | 1                    |
| 645                       | 74                | 312                   | 21                | 1                    |
| 294                       | 50                | 167                   | 15                | 1                    |
| 351                       | 24                | 145                   | 6                 | -                    |
| 408                       | 29                | 272                   | 14                | -                    |
| 214                       | 21                | 162                   | 6                 | -                    |
| 194                       | 8                 | 110                   | 8                 | -                    |
| 271                       | 16                | 239                   | 10                | -                    |
| 166                       | 8                 | 139                   | 7                 | -                    |
| 105                       | 8                 | 100                   | 3                 | -                    |
| 172                       | 12                | 174                   | 8                 | 1                    |
| 128                       | 9                 | 114                   | 4                 | 1                    |
| 44                        | 3                 | 60                    | 4                 | -                    |
| 120                       | 9                 | 113                   | 5                 | 1                    |
| 89                        | 7                 | 65                    | 5                 | 1                    |
| 31                        | 2                 | 48                    | -                 | -                    |
| 49                        | 1                 | 57                    | 3                 | -                    |
| 38                        | 1                 | 43                    | 1                 | -                    |
| 11                        | -                 | 14                    | 2                 | -                    |
| 46                        | -                 | 33                    | 2                 | -                    |
| 35                        | -                 | 28                    | -                 | -                    |
| 11                        | -                 | 5                     | 2                 | -                    |

Source : Dadu Household Registration Office



表 2-4 現住人口之教育程度—按年齡別分(續完)

單位：人

| 年底別及<br>年齡組別<br><br>End of Year & Range<br>of Age | 性別<br><br>Sex | 識 字 者                     |                   |                                 |                   |                             |                   |
|---|---------------|---------------------------|-------------------|---------------------------------|-------------------|-----------------------------|-------------------|
|   |               | 高 中<br>Senior High School |                   | 高 職<br>Senior Vocational School |                   | 國(初)中<br>Junior High School |                   |
|   |               | 畢業<br>Graduated           | 肄業<br>Ungraduated | 畢業<br>Graduated                 | 肄業<br>Ungraduated | 畢業<br>Graduated             | 肄業<br>Ungraduated |
| 民國100年底<br>End of 2011                            | 計 Total       | 1,906                     | 920               | 10,711                          | 2,788             | 5,735                       | 782               |
|   | 男 Male        | 962                       | 497               | 6,011                           | 1,668             | 3,002                       | 431               |
|   | 女 Female      | 944                       | 423               | 4,700                           | 1,120             | 2,733                       | 351               |
| 15-19歲<br>(years)                                 | 計 Total       | 245                       | 647               | 691                             | 1,664             | 91                          | 278               |
|   | 男 Male        | 122                       | 329               | 388                             | 922               | 50                          | 150               |
|   | 女 Female      | 123                       | 318               | 303                             | 742               | 41                          | 128               |
| 20-24歲<br>(years)                                 | 計 Total       | 212                       | 23                | 806                             | 206               | 79                          | 24                |
|   | 男 Male        | 108                       | 13                | 473                             | 129               | 42                          | 19                |
|   | 女 Female      | 104                       | 10                | 333                             | 77                | 37                          | 5                 |
| 25-29歲<br>(years)                                 | 計 Total       | 92                        | 45                | 986                             | 265               | 228                         | 47                |
|   | 男 Male        | 52                        | 24                | 554                             | 159               | 114                         | 28                |
|   | 女 Female      | 40                        | 21                | 432                             | 106               | 114                         | 19                |
| 30-34歲<br>(years)                                 | 計 Total       | 135                       | 32                | 1,592                           | 206               | 416                         | 33                |
|   | 男 Male        | 49                        | 20                | 876                             | 149               | 238                         | 18                |
|   | 女 Female      | 86                        | 12                | 716                             | 57                | 178                         | 15                |
| 35-39歲<br>(years)                                 | 計 Total       | 187                       | 40                | 1,545                           | 133               | 456                         | 33                |
|   | 男 Male        | 67                        | 22                | 819                             | 94                | 240                         | 19                |
|   | 女 Female      | 120                       | 18                | 726                             | 39                | 216                         | 14                |
| 40-44歲<br>(years)                                 | 計 Total       | 219                       | 38                | 1,606                           | 95                | 813                         | 37                |
|   | 男 Male        | 92                        | 22                | 846                             | 58                | 386                         | 13                |
|   | 女 Female      | 127                       | 16                | 760                             | 37                | 427                         | 24                |
| 45-49歲<br>(years)                                 | 計 Total       | 249                       | 31                | 1,364                           | 85                | 1,238                       | 57                |
|   | 男 Male        | 111                       | 22                | 700                             | 60                | 624                         | 23                |
|   | 女 Female      | 138                       | 9                 | 664                             | 25                | 614                         | 34                |
| 50-54歲<br>(years)                                 | 計 Total       | 220                       | 21                | 1,049                           | 73                | 1,238                       | 96                |
|   | 男 Male        | 123                       | 11                | 628                             | 56                | 653                         | 46                |
|   | 女 Female      | 97                        | 10                | 421                             | 17                | 585                         | 50                |
| 55-59歲<br>(years)                                 | 計 Total       | 138                       | 19                | 625                             | 39                | 605                         | 87                |
|   | 男 Male        | 81                        | 15                | 380                             | 23                | 320                         | 47                |
|   | 女 Female      | 57                        | 4                 | 245                             | 16                | 285                         | 40                |
| 60-64歲<br>(years)                                 | 計 Total       | 94                        | 10                | 230                             | 15                | 312                         | 46                |
|   | 男 Male        | 67                        | 9                 | 159                             | 11                | 168                         | 33                |
|   | 女 Female      | 27                        | 1                 | 71                              | 4                 | 144                         | 13                |
| 65歲以上<br>Over 65 years                            | 計 Total       | 115                       | 14                | 217                             | 7                 | 259                         | 44                |
|   | 男 Male        | 90                        | 10                | 188                             | 7                 | 167                         | 35                |
|   | 女 Female      | 25                        | 4                 | 29                              | -                 | 92                          | 9                 |

資料來源：大肚區戶政事務所

Table 2-4 Population by Educational Attainment By Age (Cont.End)

Unit : Person

| Literate                        |                   |                       |                   |                    |       | 不識字者<br>Illiterate |
|---------------------------------|-------------------|-----------------------|-------------------|--------------------|-------|--------------------|
| 初 職<br>Junior Vocational School |                   | 小 學<br>Primary School |                   | 自 修<br>Self-taught |       |                    |
| 畢業<br>Graduated                 | 肄業<br>Ungraduated | 畢業<br>Graduated       | 肄業<br>Ungraduated |                    |       |                    |
| 88                              | 16                | 7,123                 | 590               | 75                 | 1,328 |                    |
| 50                              | 11                | 3,094                 | 190               | 33                 | 233   |                    |
| 38                              | 5                 | 4,029                 | 400               | 42                 | 1,095 |                    |
| -                               | -                 | -                     | 5                 | -                  | -     |                    |
| -                               | -                 | -                     | 3                 | -                  | -     |                    |
| -                               | -                 | -                     | 2                 | -                  | -     |                    |
| -                               | -                 | 2                     | 3                 | -                  | 2     |                    |
| -                               | -                 | -                     | 3                 | -                  | 1     |                    |
| -                               | -                 | 2                     | -                 | -                  | 1     |                    |
| -                               | -                 | 20                    | 2                 | -                  | 1     |                    |
| -                               | -                 | 4                     | -                 | -                  | -     |                    |
| -                               | -                 | 16                    | 2                 | -                  | 1     |                    |
| -                               | -                 | 28                    | 18                | -                  | 3     |                    |
| -                               | -                 | 4                     | 1                 | -                  | 1     |                    |
| -                               | -                 | 24                    | 17                | -                  | 2     |                    |
| -                               | -                 | 45                    | 11                | -                  | 4     |                    |
| -                               | -                 | 11                    | 2                 | -                  | 3     |                    |
| -                               | -                 | 34                    | 9                 | -                  | 1     |                    |
| -                               | -                 | 77                    | 11                | 1                  | 4     |                    |
| -                               | -                 | 23                    | 2                 | -                  | 3     |                    |
| -                               | -                 | 54                    | 9                 | 1                  | 1     |                    |
| -                               | -                 | 345                   | 13                | -                  | 4     |                    |
| -                               | -                 | 66                    | 2                 | -                  | 2     |                    |
| -                               | -                 | 279                   | 11                | -                  | 2     |                    |
| 1                               | -                 | 739                   | 46                | 3                  | 23    |                    |
| -                               | -                 | 172                   | 10                | -                  | 7     |                    |
| 1                               | -                 | 567                   | 36                | 3                  | 16    |                    |
| 22                              | 5                 | 1,556                 | 69                | 6                  | 43    |                    |
| 5                               | 1                 | 629                   | 20                | 2                  | 5     |                    |
| 17                              | 4                 | 927                   | 49                | 4                  | 38    |                    |
| 22                              | 4                 | 1,475                 | 74                | 8                  | 79    |                    |
| 17                              | 4                 | 642                   | 20                | 3                  | 2     |                    |
| 5                               | -                 | 833                   | 54                | 5                  | 77    |                    |
| 43                              | 7                 | 2,836                 | 338               | 57                 | 1,165 |                    |
| 28                              | 6                 | 1,543                 | 127               | 28                 | 209   |                    |
| 15                              | 1                 | 1,293                 | 211               | 29                 | 956   |                    |

Source : Dadu Household Registration Office

表 2-5 現住人口之婚姻狀況—按年齡別分

單位：人

| 年底別<br>Year    |                          | 總計 Grand Total |               |               | 未婚 Single     |               |               |
|----------------|--------------------------|----------------|---------------|---------------|---------------|---------------|---------------|
|                |                          | 計 Total        | 男 Male        | 女 Female      | 計 Total       | 男 Male        | 女 Female      |
| 民國90年底         | End of 2001              | 54,973         | 28,450        | 26,523        | 27,209        | 14,887        | 12,322        |
| 民國91年底         | End of 2002              | 55,061         | 28,523        | 26,538        | 26,970        | 14,767        | 12,203        |
| 民國92年底         | End of 2003              | 55,180         | 28,577        | 26,603        | 26,762        | 14,620        | 12,142        |
| 民國93年底         | End of 2004              | 55,566         | 28,757        | 26,809        | 26,869        | 14,684        | 12,185        |
| 民國94年底         | End of 2005              | 55,722         | 28,804        | 26,918        | 26,766        | 14,651        | 12,115        |
| 民國95年底         | End of 2006              | 55,886         | 28,787        | 27,099        | 26,586        | 14,516        | 12,070        |
| 民國96年底         | End of 2007              | 55,932         | 28,813        | 27,119        | 26,435        | 14,446        | 11,989        |
| 民國97年底         | End of 2008              | 55,945         | 28,766        | 27,179        | 26,201        | 14,284        | 11,917        |
| 民國98年底         | End of 2009              | 55,874         | 28,669        | 27,205        | 26,081        | 14,191        | 11,890        |
| 民國99年底         | End of 2010              | 55,725         | 28,597        | 27,128        | 25,759        | 14,055        | 11,704        |
| <b>民國100年底</b> | <b>End of 2011</b>       | <b>55,739</b>  | <b>28,596</b> | <b>27,143</b> | <b>25,571</b> | <b>13,981</b> | <b>11,590</b> |
| 未滿15歲          | Under 15 Years           | 8,819          | 4,578         | 4,241         | 8,819         | 4,578         | 4,241         |
| 15-19          | 15-19                    | 4,190          | 2,229         | 1,961         | 4,181         | 2,228         | 1,953         |
| 20-24          | 20-24                    | 4,406          | 2,311         | 2,095         | 4,243         | 2,256         | 1,987         |
| 25-29          | 25-29                    | 4,814          | 2,483         | 2,331         | 3,571         | 2,032         | 1,539         |
| 30-34          | 30-34                    | 5,270          | 2,750         | 2,520         | 2,368         | 1,464         | 904           |
| 35-39          | 35-39                    | 4,318          | 2,237         | 2,081         | 1,081         | 635           | 446           |
| 40-44          | 40-44                    | 4,081          | 2,089         | 1,992         | 551           | 336           | 215           |
| 45-49          | 45-49                    | 4,242          | 2,114         | 2,128         | 336           | 201           | 135           |
| 50-54          | 50-54                    | 4,095          | 2,097         | 1,998         | 180           | 116           | 64            |
| 55-59          | 55-59                    | 3,624          | 1,808         | 1,816         | 122           | 68            | 54            |
| 60-64          | 60-64                    | 2,591          | 1,310         | 1,281         | 55            | 28            | 27            |
| 65-69          | 65-69                    | 1,528          | 745           | 783           | 16            | 12            | 4             |
| 70-74          | 70-74                    | 1,388          | 666           | 722           | 25            | 14            | 11            |
| 75-79          | 75-79                    | 1,097          | 533           | 564           | 9             | 6             | 3             |
| 80-84          | 80-84                    | 803            | 418           | 385           | 7             | 1             | 6             |
| 85-89          | 85-89                    | 358            | 180           | 178           | 3             | 3             | —             |
| 90-94          | 90-94                    | 98             | 42            | 56            | 2             | 1             | 1             |
| 95-99          | 95-99                    | 17             | 6             | 11            | 2             | 2             | —             |
| 100歲以上         | 100 Year of Age and Over | —              | —             | —             | —             | —             | —             |

資料來源：大肚區戶政事務所

Table 2-5 The Marital Status of the Population—By Age

Unit : Person

| 有 偶 Married   |               |               | 離 婚 Divorced |              |              | 喪 偶 Widowed  |            |              |
|---------------|---------------|---------------|--------------|--------------|--------------|--------------|------------|--------------|
| 計 Total       | 男 Male        | 女 Female      | 計 Total      | 男 Male       | 女 Female     | 計 Total      | 男 Male     | 女 Female     |
| 24,409        | 12,375        | 12,034        | 1,319        | 708          | 611          | 2,036        | 480        | 1,556        |
| 24,551        | 12,501        | 12,050        | 1,449        | 765          | 684          | 2,091        | 490        | 1,601        |
| 24,690        | 12,632        | 12,058        | 1,572        | 815          | 757          | 2,156        | 510        | 1,646        |
| 24,784        | 12,683        | 12,101        | 1,710        | 887          | 823          | 2,203        | 503        | 1,700        |
| 24,880        | 12,720        | 12,160        | 1,803        | 914          | 889          | 2,273        | 519        | 1,754        |
| 24,989        | 12,761        | 12,228        | 1,980        | 996          | 984          | 2,331        | 514        | 1,817        |
| 24,923        | 12,765        | 12,158        | 2,162        | 1,090        | 1,072        | 2,412        | 512        | 1,900        |
| 24,994        | 12,809        | 12,185        | 2,273        | 1,151        | 1,122        | 2,477        | 522        | 1,955        |
| 24,755        | 12,676        | 12,079        | 2,480        | 1,257        | 1,223        | 2,558        | 545        | 2,013        |
| 24,730        | 12,659        | 12,071        | 2,617        | 1,328        | 1,289        | 2,619        | 555        | 2,064        |
| <b>24,769</b> | <b>12,673</b> | <b>12,096</b> | <b>2,720</b> | <b>1,378</b> | <b>1,342</b> | <b>2,679</b> | <b>564</b> | <b>2,115</b> |
| —             | —             | —             | —            | —            | —            | —            | —          | —            |
| 9             | 1             | 8             | —            | —            | —            | —            | —          | —            |
| 140           | 46            | 94            | 23           | 9            | 14           | —            | —          | —            |
| 1,102         | 406           | 696           | 137          | 45           | 92           | 4            | —          | 4            |
| 2,579         | 1,175         | 1,404         | 307          | 109          | 198          | 16           | 2          | 14           |
| 2,759         | 1,360         | 1,399         | 443          | 239          | 204          | 35           | 3          | 32           |
| 3,055         | 1,533         | 1,522         | 422          | 212          | 210          | 53           | 8          | 45           |
| 3,337         | 1,658         | 1,679         | 439          | 247          | 192          | 130          | 8          | 122          |
| 3,296         | 1,742         | 1,554         | 405          | 213          | 192          | 214          | 26         | 188          |
| 2,934         | 1,542         | 1,392         | 292          | 150          | 142          | 276          | 48         | 228          |
| 2,081         | 1,151         | 930           | 130          | 76           | 54           | 325          | 55         | 270          |
| 1,217         | 657           | 560           | 45           | 30           | 15           | 250          | 46         | 204          |
| 972           | 556           | 416           | 33           | 19           | 14           | 358          | 77         | 281          |
| 703           | 421           | 282           | 19           | 10           | 9            | 366          | 96         | 270          |
| 428           | 304           | 124           | 18           | 14           | 4            | 350          | 99         | 251          |
| 135           | 103           | 32            | 7            | 5            | 2            | 213          | 69         | 144          |
| 21            | 17            | 4             | —            | —            | —            | 75           | 24         | 51           |
| 1             | 1             | —             | —            | —            | —            | 14           | 3          | 11           |
| —             | —             | —             | —            | —            | —            | —            | —          | —            |

Source : Dadu Household Registration Office

表 2-6 現住人口之婚姻狀況—按里別分

單位：人

| 年底別<br>Year    |                    | 總計 Grand Total |               |               | 未婚 Single     |               |               |
|----------------|--------------------|----------------|---------------|---------------|---------------|---------------|---------------|
|                |                    | 計 Total        | 男 Male        | 女 Female      | 計 Total       | 男 Male        | 女 Female      |
| <b>民國100年底</b> | <b>End of 2011</b> | <b>55,739</b>  | <b>28,596</b> | <b>27,143</b> | <b>25,571</b> | <b>13,981</b> | <b>11,590</b> |
|                | 大肚里                | 2,267          | 1,149         | 1,118         | 975           | 511           | 464           |
|                | 大東里                | 3,604          | 1,865         | 1,739         | 1,653         | 917           | 736           |
|                | 山陽里                | 1,658          | 855           | 803           | 729           | 387           | 342           |
|                | 中和里                | 1,076          | 566           | 510           | 497           | 272           | 225           |
|                | 王田里                | 5,249          | 2,718         | 2,531         | 2,424         | 1,347         | 1,077         |
|                | 永和里                | 1,060          | 560           | 500           | 465           | 255           | 210           |
|                | 永順里                | 2,047          | 1,113         | 934           | 917           | 519           | 398           |
|                | 成功里                | 1,164          | 621           | 543           | 514           | 282           | 232           |
|                | 自強里                | 4,003          | 2,012         | 1,991         | 1,814         | 1,017         | 797           |
|                | 社腳里                | 2,925          | 1,505         | 1,420         | 1,302         | 715           | 587           |
|                | 頂街里                | 8,546          | 4,296         | 4,250         | 4,013         | 2,157         | 1,856         |
|                | 新興里                | 3,119          | 1,654         | 1,465         | 1,480         | 848           | 632           |
|                | 瑞井里                | 5,651          | 2,876         | 2,775         | 2,673         | 1,449         | 1,224         |
|                | 福山里                | 4,418          | 2,219         | 2,199         | 2,033         | 1,094         | 939           |
|                | 蔗廊里                | 5,262          | 2,666         | 2,596         | 2,429         | 1,310         | 1,119         |
|                | 營埔里                | 1,799          | 931           | 868           | 820           | 443           | 377           |
|                | 磺溪里                | 1,891          | 990           | 901           | 833           | 458           | 375           |

資料來源：大肚區戶政事務所

Table 2-6 The Marital Status of the Population—By Village

Unit : Person

| 有 偶 Married   |               |               | 離 婚 Divorced |              |              | 喪 偶 Widowed  |            |              |
|---------------|---------------|---------------|--------------|--------------|--------------|--------------|------------|--------------|
| 計 Total       | 男 Male        | 女 Female      | 計 Total      | 男 Male       | 女 Female     | 計 Total      | 男 Male     | 女 Female     |
| <b>24,769</b> | <b>12,673</b> | <b>12,096</b> | <b>2,720</b> | <b>1,378</b> | <b>1,342</b> | <b>2,679</b> | <b>564</b> | <b>2,115</b> |
| 1,092         | 570           | 522           | 84           | 41           | 43           | 116          | 27         | 89           |
| 1,561         | 817           | 744           | 192          | 93           | 99           | 198          | 38         | 160          |
| 768           | 406           | 362           | 66           | 43           | 23           | 95           | 19         | 76           |
| 451           | 241           | 210           | 51           | 33           | 18           | 77           | 20         | 57           |
| 2,335         | 1,191         | 1,144         | 215          | 112          | 103          | 275          | 68         | 207          |
| 496           | 260           | 236           | 37           | 24           | 13           | 62           | 21         | 41           |
| 966           | 522           | 444           | 68           | 48           | 20           | 96           | 24         | 72           |
| 553           | 302           | 251           | 32           | 23           | 9            | 65           | 14         | 51           |
| 1,708         | 854           | 854           | 265          | 110          | 155          | 216          | 31         | 185          |
| 1,344         | 679           | 665           | 127          | 75           | 52           | 152          | 36         | 116          |
| 3,781         | 1,878         | 1,903         | 422          | 194          | 228          | 330          | 67         | 263          |
| 1,323         | 684           | 639           | 171          | 85           | 86           | 145          | 37         | 108          |
| 2,422         | 1,228         | 1,194         | 309          | 154          | 155          | 247          | 45         | 202          |
| 2,004         | 1,001         | 1,003         | 197          | 92           | 105          | 184          | 32         | 152          |
| 2,285         | 1,171         | 1,114         | 314          | 149          | 165          | 234          | 36         | 198          |
| 799           | 413           | 386           | 86           | 50           | 36           | 94           | 25         | 69           |
| 881           | 456           | 425           | 84           | 52           | 32           | 93           | 24         | 69           |

Source : Dadu Household Registration Office

表 2-7 現住原住民戶口數

單位：人、戶

| 年底別及里別<br>End of Year & Village |             | 戶 數 (戶) Num. of Household |                                  |                                     | 人 口        |        |
|---------------------------------|-------------|---------------------------|----------------------------------|-------------------------------------|------------|--------|
|                                 |             | 合 計<br>Total              | 平地原住民<br>Aborigines in<br>Plains | 山地原住民<br>Aborigines in<br>Mountains | 合 計        |        |
|                                 |             |                           |                                  |                                     | 計 Subtotal | 男 Male |
| 民國90年底                          | End of 2001 | 228                       | 139                              | 89                                  | 868        | 412    |
| 民國91年底                          | End of 2002 | 232                       | 147                              | 85                                  | 926        | 446    |
| 民國92年底                          | End of 2003 | 240                       | 154                              | 86                                  | 932        | 446    |
| 民國93年底                          | End of 2004 | 244                       | 157                              | 87                                  | 964        | 456    |
| 民國94年底                          | End of 2005 | 262                       | 160                              | 102                                 | 1,008      | 470    |
| 民國95年底                          | End of 2006 | 274                       | 162                              | 112                                 | 1,106      | 553    |
| 民國96年底                          | End of 2007 | 288                       | 167                              | 121                                 | 1,086      | 516    |
| 民國97年底                          | End of 2008 | 301                       | 174                              | 127                                 | 1,150      | 535    |
| 民國98年底                          | End of 2009 | 317                       | 182                              | 135                                 | 1,336      | 668    |
| 民國99年底                          | End of 2010 | 333                       | 185                              | 148                                 | 578        | 646    |

資料來源：大肚區戶政事務所

Table 2-7 Number of Households of The Aborigines

Unit : Person/Household

| 數 (人)    |                            | Num. of Population |          |                               |        |          |  |
|----------|----------------------------|--------------------|----------|-------------------------------|--------|----------|--|
| Total    | 平地原住民 Aborigines in Plains |                    |          | 山地原住民 Aborigines in Mountains |        |          |  |
| 女 Female | 計 Both Sexes               | 男 Male             | 女 Female | 計 Both Sexes                  | 男 Male | 女 Female |  |
| 456      | 551                        | 282                | 269      | 317                           | 130    | 187      |  |
| 480      | 590                        | 307                | 283      | 336                           | 139    | 197      |  |
| 486      | 583                        | 304                | 279      | 349                           | 142    | 207      |  |
| 508      | 619                        | 315                | 304      | 345                           | 141    | 204      |  |
| 538      | 618                        | 312                | 306      | 390                           | 158    | 232      |  |
| 553      | 634                        | 320                | 314      | 408                           | 169    | 239      |  |
| 570      | 646                        | 328                | 318      | 440                           | 188    | 252      |  |
| 615      | 671                        | 339                | 332      | 479                           | 196    | 283      |  |
| 668      | 688                        | 354                | 334      | 688                           | 354    | 334      |  |
| 646      | 687                        | 354                | 333      | 537                           | 224    | 313      |  |

Source : Dadu Household Registration Office



表 2-7 現住原住民戶口數 (續完)

單位：人、戶

| 年底別及里別<br>End of Year & Village | 戶 數 (戶) Num. of Household |                                  |                                     | 人 口          |            |
|---------------------------------|---------------------------|----------------------------------|-------------------------------------|--------------|------------|
|                                 | 合 計<br>Total              | 平地原住民<br>Aborigines in<br>Plains | 山地原住民<br>Aborigines in<br>Mountains | 合 計          |            |
|                                 |                           |                                  |                                     | 計 Subtotal   | 男 Male     |
| <b>民國100年底 End of 2011</b>      | <b>360</b>                | <b>200</b>                       | <b>160</b>                          | <b>1,296</b> | <b>629</b> |
| 大肚里                             | —                         | —                                | —                                   | —            | —          |
| 大東里                             | 16                        | 10                               | 6                                   | 70           | 33         |
| 山陽里                             | 2                         | 1                                | 1                                   | 10           | 3          |
| 中和里                             | —                         | —                                | —                                   | 1            | —          |
| 王田里                             | 10                        | 6                                | 4                                   | 41           | 16         |
| 永和里                             | 1                         | 1                                | —                                   | 6            | 2          |
| 永順里                             | 6                         | 5                                | 1                                   | 27           | 9          |
| 成功里                             | —                         | —                                | —                                   | 1            | 1          |
| 自強里                             | 30                        | 17                               | 13                                  | 109          | 52         |
| 社腳里                             | 14                        | 8                                | 6                                   | 58           | 34         |
| 頂街里                             | 56                        | 34                               | 22                                  | 178          | 90         |
| 新興里                             | 42                        | 32                               | 10                                  | 150          | 77         |
| 瑞井里                             | 86                        | 28                               | 58                                  | 305          | 146        |
| 福山里                             | 13                        | 11                               | 2                                   | 52           | 26         |
| 蔗廊里                             | 70                        | 41                               | 29                                  | 247          | 118        |
| 營埔里                             | 6                         | 3                                | 3                                   | 19           | 12         |
| 磺溪里                             | 8                         | 3                                | 5                                   | 22           | 10         |

資料來源：大肚區戶政事務所

Table 2-7 Number of Households of The Aborigines (Cont.End)

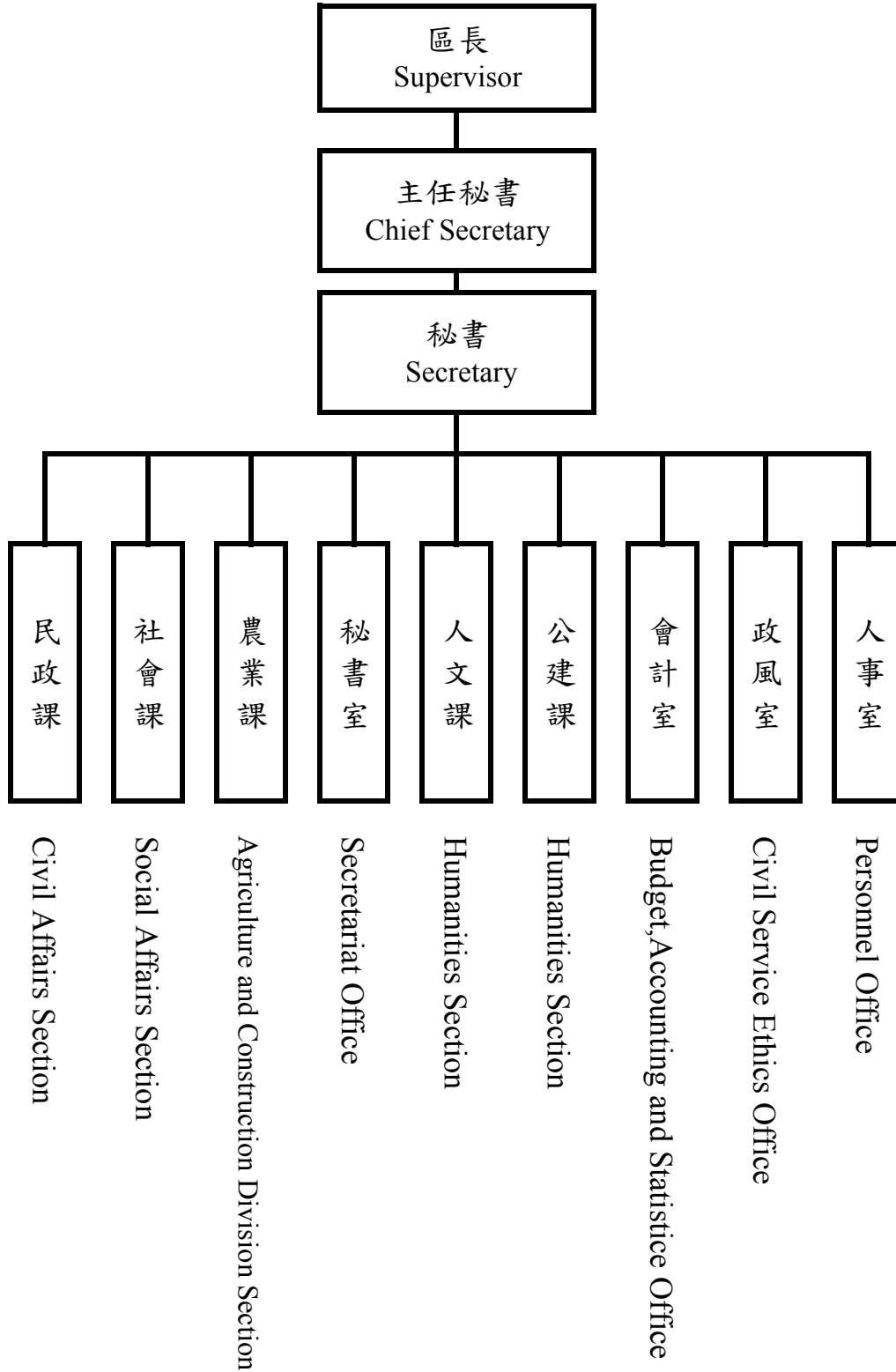
Unit : Person/Household

| 數 (人)      |                            | Num. of Population |            |                               |            |            |  |
|------------|----------------------------|--------------------|------------|-------------------------------|------------|------------|--|
| Total      | 平地原住民 Aborigines in Plains |                    |            | 山地原住民 Aborigines in Mountains |            |            |  |
| 女 Female   | 計 Both Sexes               | 男 Male             | 女 Female   | 計 Both Sexes                  | 男 Male     | 女 Female   |  |
| <b>667</b> | <b>727</b>                 | <b>378</b>         | <b>349</b> | <b>569</b>                    | <b>251</b> | <b>318</b> |  |
| —          | —                          | —                  | —          | —                             | —          | —          |  |
| 37         | 44                         | 22                 | 22         | 26                            | 11         | 15         |  |
| 7          | 7                          | 2                  | 5          | 3                             | 1          | 2          |  |
| 1          | —                          | —                  | —          | 1                             | —          | 1          |  |
| 25         | 23                         | 11                 | 12         | 18                            | 5          | 13         |  |
| 4          | 6                          | 2                  | 4          | —                             | —          | —          |  |
| 18         | 17                         | 6                  | 11         | 10                            | 3          | 7          |  |
| —          | —                          | —                  | —          | 1                             | 1          | —          |  |
| 57         | 58                         | 32                 | 26         | 51                            | 20         | 31         |  |
| 24         | 36                         | 21                 | 15         | 22                            | 13         | 9          |  |
| 88         | 104                        | 55                 | 49         | 74                            | 35         | 39         |  |
| 73         | 108                        | 57                 | 51         | 42                            | 20         | 22         |  |
| 159        | 109                        | 57                 | 52         | 196                           | 89         | 107        |  |
| 26         | 42                         | 22                 | 20         | 10                            | 4          | 6          |  |
| 129        | 155                        | 80                 | 75         | 92                            | 38         | 54         |  |
| 7          | 11                         | 7                  | 4          | 8                             | 5          | 3          |  |
| 12         | 7                          | 4                  | 3          | 15                            | 6          | 9          |  |

Source : Dadu Household Registration Office

表 3-1 本所行政組織

Table 3-1 Dadu District Office Administrative Organization



資料來源：人事室

Source : Personnel Office

附註：【—】實線表示直屬單位

【...】虛線表示附屬單位

表 3-2 區公所員工總人數

Table 3-2 Total Personnel of Dadu District Office

單位：人

Unit : Person

| 年底別及機關別<br>End of Year &<br>Organization | 正式職員<br>預算員額<br>Personnel<br>Management | 員 工 總 人 數            |                                    |                                |                                 |                   |                                |                                   |                           |              |                        |
|--|---|----------------------|------------------------------------|--------------------------------|---------------------------------|-------------------|--------------------------------|-----------------------------------|---------------------------|--------------|------------------------|
|  |   | 總計<br>Grand<br>Total | 政務<br>人員<br>Political<br>Appointee | 民選機<br>關首長<br>Elected<br>Mayor | 民意<br>代表<br>Elected<br>Official | 正式<br>職員<br>Staff | 臨時<br>人員<br>Temporary<br>Staff | 約僱<br>人員<br>Contract<br>Employees | 技工<br>Technical<br>Worker | 駕駛<br>Driver | 工友<br>Manual<br>Worker |
| 民國90年底<br>End of 2001                    | 160                                     | 161                  | —                                  | —                              | 11                              | 96                | —                              | 1                                 | 36                        | 7            | 10                     |
| 民國91年底<br>End of 2002                    | 160                                     | 161                  | —                                  | —                              | 11                              | 96                | —                              | 1                                 | 36                        | 7            | 10                     |
| 民國92年底<br>End of 2003                    | 160                                     | 161                  | —                                  | —                              | 11                              | 96                | —                              | 1                                 | 36                        | 7            | 10                     |
| 民國93年底<br>End of 2004                    | 160                                     | 161                  | —                                  | —                              | 11                              | 96                | —                              | 1                                 | 36                        | 7            | 10                     |
| 民國94年底<br>End of 2005                    | 160                                     | 161                  | —                                  | —                              | 11                              | 96                | —                              | 1                                 | 36                        | 7            | 10                     |
| 民國95年底<br>End of 2006                    | 161                                     | 161                  | —                                  | —                              | 11                              | 97                | —                              | —                                 | 36                        | 7            | 10                     |
| 民國96年底<br>End of 2007                    | 161                                     | 161                  | —                                  | —                              | 11                              | 97                | —                              | —                                 | 36                        | 7            | 10                     |
| 民國97年底<br>End of 2008                    | 169                                     | 169                  | —                                  | —                              | 11                              | 97                | —                              | —                                 | 44                        | 7            | 10                     |
| 民國98年底<br>End of 2009                    | 177                                     | 177                  | —                                  | —                              | 11                              | 97                | —                              | —                                 | 52                        | 7            | 10                     |
| 民國99年底<br>End of 2010                    | 179                                     | 179                  | —                                  | —                              | 11                              | 99                | —                              | —                                 | 52                        | 7            | 10                     |
| <b>民國100年底<br/>End of 2011</b>           | <b>66</b>                               | <b>67</b>            | —                                  | —                              | —                               | <b>60</b>         | —                              | <b>1</b>                          | <b>1</b>                  | —            | <b>5</b>               |

資料來源：人事室

Source : Personnel Office

備註：90-99年資料包含清潔隊、圖書館、托兒所、殯儀館。

表 4-1 耕地面積

單位：公頃

| 年底別及區別<br>End of Year & Township | 總計<br>Grand Total | 水 田<br>Paddy Field |                       |
|----------------------------------|-------------------|--------------------|-----------------------|
|                                  |                   | 合計<br>Total        | 兩期作<br>Double-Cropped |
| 民國90年底<br>End of 2001            | 1,421.25          | 758.29             | 758.29                |
| 民國91年底<br>End of 2002            | 1,413.05          | 753.65             | 753.65                |
| 民國92年底<br>End of 2003            | 1,404.40          | 750.25             | 750.25                |
| 民國93年底<br>End of 2004            | 1,404.67          | 751.69             | 751.69                |
| 民國94年底<br>End of 2005            | 1,398.65          | 751.12             | 751.12                |
| 民國95年底<br>End of 2006            | 1,397.34          | 750.15             | 750.15                |
| 民國96年底<br>End of 2007            | 1,377.76          | 747.44             | 747.44                |
| 民國97年底<br>End of 2008            | 1,371.54          | 744.24             | 744.24                |
| 民國98年底<br>End of 2009            | 1,366.63          | 742.58             | 742.58                |
| 民國99年底<br>End of 2010            | 1,362.82          | 739.07             | 739.07                |
| <b>民國100年底<br/>End of 2011</b>   | <b>1,362.62</b>   | <b>738.67</b>      | <b>738.67</b>         |

資料來源：臺中市政府農業局

Table 4-1 Cultivated Land Area

Unit:Hectare

| 單期作 Single-Cropped |               | 旱田<br>Upland Field |
|--------------------|---------------|--------------------|
| 第一期作 1st Crop      | 第二期作 2nd Crop |                    |
| —                  | —             | 662.96             |
| —                  | —             | 659.40             |
| —                  | —             | 654.15             |
| —                  | —             | 652.98             |
| —                  | —             | 647.53             |
| —                  | —             | 647.19             |
| —                  | —             | 630.32             |
| —                  | —             | 627.30             |
| —                  | —             | 624.05             |
| —                  | —             | 623.75             |
| —                  | —             | <b>623.95</b>      |

Source : Department of Agriculture ,Taichung City Government.

表4-2 農戶人口數

單位：戶、人

| 年底別<br>End of Year | 戶數 Households |                              |   |  |  |                                    |
|--------------------|---------------|------------------------------|---|--|--|------------------------------------|
|                    | 合計<br>Total   | 自耕農<br>Full-Owner<br>Farmers | 半自耕農<br>Part-Owner Farmers                      |  | 耕地全部非<br>自有<br>Cultivated land<br>all non-self-<br>owned | 無耕地者<br>without<br>cultivated land |
|                    |               |                              | 自耕地50%<br>以上者<br>Self-owned<br>Land<br>over 50% | 自耕地50%<br>以下者<br>Self-owned<br>Land<br>under 50% |  |                                    |
|                    |               |                              |   |  |  |                                    |
| 民國90年底 End of 2001 | 2,495         | 2,078                        | 417   | —  | —  | —                                  |
| 民國91年底 End of 2002 | 2,340         | 1,962                        | 63  | 252  | 63   | —                                  |
| 民國92年底 End of 2003 | 2,551         | 2,200                        | 149   | 67   | 135  | —                                  |
| 民國93年底 End of 2004 | 2,484         | 2,206                        | —   | 175  | 103  | —                                  |
| 民國94年底 End of 2005 | 2,455         | 2,049                        | 100   | 170  | 128  | 8                                  |
| 民國95年底 End of 2006 | 2,352         | 2,121                        | —   | 85   | 146  | —                                  |
| 民國96年底 End of 2007 | 2,448         | 2,171                        | —   | 256  | 21   | —                                  |
| 民國97年底 End of 2008 | 2,423         | 2,221                        | 67  | 104  | 31   | —                                  |
| 民國98年底 End of 2009 | 2,431         | 2,250                        | 89  | 81   | 11   | —                                  |
| 民國99年底 End of 2010 | 2,431         | 2,250                        | 89  | 81   | 11   | —                                  |

資料來源：行政院農委會農糧署

Table 4-2 Farm Families and Farm Household Population

Unit : Household ; Person

| 人口數 Persons |                           |  |   |  |                                    |
|-------------|---------------------------|--|---|--|------------------------------------|
| 合計<br>Total | 自耕農<br>Full-Owner Farmers | 半自耕農<br>Part-Owner Famers                    |   | 耕地全部非自<br>有<br>Cultivated land<br>all non-self-owned | 無耕地者<br>without<br>cultivated land |
|             |                           | 自耕地50%<br>以上者<br>Self-owned Land<br>over 50% | 自耕地50%<br>以下者<br>Self-owned Land<br>under 50% |  |                                    |
| 14,482      | 11,624                    | 2,858  |   | —  | —                                  |
| 13,410      | 11,270                    | 1,924  |   | 216  | —                                  |
| 13,244      | 11,172                    | 1,271  |   | 801  | —                                  |
| 12,272      | 10,687                    | 1,074  |   | 511  | —                                  |
| 13,275      | ...                       | ...  | ...   | ...  | ...                                |
| 12,028      | 10,822                    | —  | 427   | 779  | —                                  |
| 10,624      | 9,282                     | —  | 1,245   | 97   | —                                  |
| 10,790      | 9,757                     | 342  | 570   | 121  | —                                  |
| 10,616      | 9,811                     | 422  | 343   | 40   | —                                  |
| 10,616      | 9,811                     | 422  | 343   | 40   | —                                  |

Source : Agriculture and Food Agency, Council of Agriculture, Executive Yuan



表 4-3 稻米收穫面積及生產量

單位：面積：公頃  
 每公頃平均產量：糙米公斤  
 產量：糙米公噸

| 年別<br>Year         | 總計 Grand Total       |                        |                  |  |                      |
|--------------------|----------------------|------------------------|------------------|--|----------------------|
|                    | 種植面積<br>Planted Area | 收穫面積<br>Harvested Area | 產量<br>Production | 每公頃平均產量<br>Average Production Per<br>Hectare | 種植面積<br>Planted Area |
| 民國90年 2001         | 1,202.57             | 1,202.57               | 5,081.80         | 4,225.78                                     | 1,202.57             |
| 民國91年 2002         | 1,197.74             | 1,197.74               | 5,816.51         | 4,856.24                                     | 1,197.74             |
| 民國92年 2003         | 1,067.73             | 1,067.73               | 5,158.99         | 4,831.73                                     | 1,067.73             |
| 民國93年 2004         | 1,123.00             | 1,123.00               | 6,821.00         | 6,073.91                                     | 1,123.00             |
| 民國94年 2005         | 1,110.98             | 1,110.98               | 5,986.59         | 5,388.57                                     | 1,110.98             |
| 民國95年 2006         | 1,102.10             | 1,102.10               | 6,540.95         | 5,934.99                                     | 1,102.10             |
| 民國96年 2007         | 1,107.45             | 1,107.45               | 3,961.94         | 3,577.54                                     | 1,107.45             |
| 民國97年 2008         | 1,104.90             | 1,104.90               | 4,169.61         | 3,773.75                                     | 1,104.90             |
| 民國98年 2009         | 1,076.79             | 1,076.79               | 7,904.76         | 7,341.04                                     | 1,076.79             |
| 民國99年 2010         | 1,088.42             | 1,088.42               | 5,419.38         | 4,979.12                                     | 1,088.42             |
| <b>民國100年 2011</b> | <b>1,081.38</b>      | <b>1,081.38</b>        | <b>6,576.74</b>  | <b>6,080.00</b>                              | <b>1,081.38</b>      |

資料來源：行政院農業委員會農糧署中區分署

Table 4-3 Harvested Area of Paddy Field and Rice Production

Unit : Area : Hectare  
Average Production Per Ha. : Kg/Ha  
Production : m.t.

| 水 稻                    |                  |  | Paddy Rice            |                        |                  |
|------------------------|------------------|--|-----------------------|------------------------|------------------|
| 合計 Total               |                  |  | 蓬萊稻(梗稻) Japonica Rice |                        |                  |
| 收穫面積<br>Harvested Area | 產量<br>Production | 每公頃<br>平均產量<br>Average Production<br>Per Hectare | 種植面積<br>Planted Area  | 收穫面積<br>Harvested Area | 產量<br>Production |
| 1,202.57               | 5,081.80         | 4,225.78   | 1,202.57              | 1,202.57               | 5,081.80         |
| 1,197.74               | 5,816.51         | 4,856.24   | 1,195.94              | 1,195.94               | 5,808.37         |
| 1,067.73               | 5,158.99         | 4,831.73   | 1,067.73              | 1,067.73               | 5,158.99         |
| 1,123.00               | 6,821.00         | 6,073.91   | 1,123.00              | 1,123.00               | 6,821.00         |
| 1,110.98               | 5,986.59         | 5,388.57   | 1,110.98              | 1,110.98               | 5,986.59         |
| 1,102.10               | 6,540.95         | 5,934.99   | 1,102.10              | 1,102.10               | 6,540.95         |
| 1,107.45               | 3,961.94         | 3,577.54   | 1,107.45              | 1,107.45               | 3,961.94         |
| 1,104.90               | 4,169.61         | 3,773.75   | 1,104.90              | 1,104.90               | 4,169.61         |
| 1,076.79               | 7,904.76         | 7,341.04   | 1,076.79              | 1,076.79               | 7,904.76         |
| 1,088.42               | 5,419.38         | 4,979.12   | 1,088.42              | 1,088.42               | 5,419.38         |
| <b>1,081.38</b>        | <b>6,576.74</b>  | <b>6,080.00</b>                                  | <b>1,081.38</b>       | <b>1,081.38</b>        | <b>6,576.74</b>  |

Source : Central Regional Office, Agriculture and Food Agency, Council of Agriculture, Executive Yuan

表 4-3 稻米收穫面積及生產量 (續完)

單位：面積：公頃  
 每公頃平均產量：糙米公斤  
 產量：糙米公噸

| 年別<br>Year  | 水 稻                    |                        |                  |                             |                        |                  |                      |
|-------------|------------------------|------------------------|------------------|-----------------------------|------------------------|------------------|----------------------|
|             | 在來稻(硬秈稻)<br>India Rice |                        |                  | 長秈(仙稻)<br>India Rice (Long) |                        |                  | Glutinous            |
|             | 種植面積<br>Planted Area   | 收穫面積<br>Harvested Area | 產量<br>Production | 種植面積<br>Planted Area        | 收穫面積<br>Harvested Area | 產量<br>Production | 種植面積<br>Planted Area |
| 民國90年 2001  | —                      | —                      | —                | —                           | —                      | —                | —                    |
| 民國91年 2002  | —                      | —                      | —                | —                           | —                      | —                | 1.80                 |
| 民國92年 2003  | —                      | —                      | —                | —                           | —                      | —                | —                    |
| 民國93年 2004  | —                      | —                      | —                | —                           | —                      | —                | —                    |
| 民國94年 2005  | —                      | —                      | —                | —                           | —                      | —                | —                    |
| 民國95年 2006  | —                      | —                      | —                | —                           | —                      | —                | —                    |
| 民國96年 2007  | —                      | —                      | —                | —                           | —                      | —                | —                    |
| 民國97年 2008  | —                      | —                      | —                | —                           | —                      | —                | —                    |
| 民國98年 2009  | —                      | —                      | —                | —                           | —                      | —                | —                    |
| 民國99年 2010  | —                      | —                      | —                | —                           | —                      | —                | —                    |
| 民國100年 2011 | —                      | —                      | —                | —                           | —                      | —                | —                    |

資料來源：行政院農業委員會農糧署中區分署

Table 4-3 Harvested Area of Paddy Field and Rice Production (Cont.End)

Unit :   
 Area : Hectare   
 Average Production Per Ha. : Kg/Ha   
 Production : m.t.

| Paddy Rice                       |                  |   |                        |                  | 陸稻 Upland Rice       |                        |                  |
|----------------------------------|------------------|---|------------------------|------------------|----------------------|------------------------|------------------|
| 圓糯(糯稻)<br>Rices of Japonica Type |                  | 長糯(私糯稻)<br>Glutinous Rice of India Type |                        |                  |                      |                        |                  |
| 收穫面積<br>Harvested Area           | 產量<br>Production | 種植面積<br>Planted Area                    | 收穫面積<br>Harvested Area | 產量<br>Production | 種植面積<br>Planted Area | 收穫面積<br>Harvested Area | 產量<br>Production |
| —                                | —                | —                                       | —                      | —                | —                    | —                      | —                |
| 1.80                             | 8.14             | —                                       | —                      | —                | —                    | —                      | —                |
| —                                | —                | —                                       | —                      | —                | —                    | —                      | —                |
| —                                | —                | —                                       | —                      | —                | —                    | —                      | —                |
| —                                | —                | —                                       | —                      | —                | —                    | —                      | —                |
| —                                | —                | —                                       | —                      | —                | —                    | —                      | —                |
| —                                | —                | —                                       | —                      | —                | —                    | —                      | —                |
| —                                | —                | —                                       | —                      | —                | —                    | —                      | —                |
| —                                | —                | —                                       | —                      | —                | —                    | —                      | —                |
| —                                | —                | —                                       | —                      | —                | —                    | —                      | —                |

Source : Central Regional Office, Agriculture and Food Agency, Council of Agriculture, Executive Yuan

表 4-4 農產收穫面積及生產量  
(1)普通作物生產

單位：公頃、公噸

| 年別<br>Year |      | 總計<br>Grand Total      |                  | 甘藷<br>Sweet Potatoes   |                  | 小麥<br>Wheat            |                  |
|------------|------|------------------------|------------------|------------------------|------------------|------------------------|------------------|
|            |      | 收穫面積<br>Harvested Area | 產量<br>Production | 收穫面積<br>Harvested Area | 產量<br>Production | 收穫面積<br>Harvested Area | 產量<br>Production |
| 民國90年      | 2001 | 67.51                  | 1,159.00         | 36.50                  | 1,060.20         | —                      | —                |
| 民國91年      | 2002 | 67.77                  | 1,103.24         | 34.25                  | 964.15           | —                      | —                |
| 民國92年      | 2003 | 48.16                  | 1,119.60         | 36.50                  | 1,055.40         | —                      | —                |
| 民國93年      | 2004 | 58.67                  | 888.67           | 28.65                  | 808.05           | —                      | —                |
| 民國94年      | 2005 | 50.44                  | 1,310.54         | 43.53                  | 1,265.87         | —                      | —                |
| 民國95年      | 2006 | 52.95                  | 1,227.83         | 40.70                  | 1,164.33         | —                      | —                |
| 民國96年      | 2007 | 49.60                  | 1,022.44         | 37.03                  | 959.06           | —                      | —                |
| 民國97年      | 2008 | 58.88                  | 1,174.44         | 49.41                  | 1,113.38         | —                      | —                |
| 民國98年      | 2009 | 77.49                  | 1,530.18         | 69.62                  | 1,474.62         | —                      | 0.97             |
| 民國99年      | 2010 | 115.07                 | 1,318.05         | 53.91                  | 1,138.43         | 0.70                   | 2.45             |
| 民國100年     | 2011 | <b>85.45</b>           | <b>543.60</b>    | <b>18.25</b>           | <b>371.30</b>    | —                      | —                |

資料來源：行政院農委會農糧署

Table 4-4 Area and Production of Crop Products

## (1) Common Crops

Unit : Hectare 、 m.t.

| 食用玉蜀黍                     |                  | 蜀黍 (高粱)                   |                  | 大豆                        |                  | 落花生                       |                  | 其他                        |                  |
|---------------------------|------------------|---------------------------|------------------|---------------------------|------------------|---------------------------|------------------|---------------------------|------------------|
| Food Corn                 |                  | Sorghum                   |                  | Soybeans                  |                  | Peanuts                   |                  | Others                    |                  |
| 收穫面積<br>Harvested<br>Area | 產量<br>Production | 收穫面積<br>Harvested<br>Area | 產量<br>Production | 收穫面積<br>Harvested<br>Area | 產量<br>Production | 收穫面積<br>Harvested<br>Area | 產量<br>Production | 收穫面積<br>Harvested<br>Area | 產量<br>Production |
| 7.01                      | 48.61            | —                         | —                | —                         | —                | 24.00                     | 50.19            | —                         | —                |
| 14.37                     | 95.72            | —                         | 1.97             | —                         | —                | 19.15                     | 41.41            | —                         | —                |
| 9.21                      | 63.22            | —                         | —                | —                         | —                | 2.45                      | 0.98             | —                         | —                |
| 4.32                      | 29.99            | —                         | —                | 23.65                     | 49.60            | 2.05                      | 1.03             | —                         | —                |
| 6.51                      | 44.47            | —                         | —                | —                         | —                | 0.40                      | 0.20             | —                         | —                |
| 8.89                      | 61.58            | —                         | —                | —                         | —                | 3.36                      | 1.92             | —                         | —                |
| 8.59                      | 61.19            | —                         | —                | —                         | —                | 3.98                      | 2.19             | —                         | —                |
| 8.57                      | 57.64            | 0.90                      | 3.42             | —                         | —                | —                         | —                | —                         | —                |
| 7.07                      | 51.39            | 0.80                      | 3.20             | —                         | —                | —                         | —                | —                         | —                |
| 11.48                     | 82.95            | 0.40                      | 1.92             | —                         | —                | 48.58                     | 92.30            | —                         | —                |
| <b>7.05</b>               | <b>50.22</b>     | <b>0.45</b>               | <b>2.68</b>      | —                         | —                | <b>59.70</b>              | <b>119.40</b>    | —                         | —                |

Source: Agriculture and Food Agency, Council of Agriculture, Executive Yuan

表4-4 農產品產量及收穫面積(續一)  
(2)特用作物生產

單位：公頃、公噸

| 年別<br>Year |      | 總計<br>Grand total      |                  | 茶葉<br>Tea              |                  | 菸草<br>Tobacco          |                  |
|------------|------|------------------------|------------------|------------------------|------------------|------------------------|------------------|
|            |      | 收穫面積<br>Harvested Area | 產量<br>Production | 收穫面積<br>Harvested Area | 產量<br>Production | 收穫面積<br>Harvested Area | 產量<br>Production |
| 民國90年      | 2001 | 13.25                  | 33.52            | —                      | —                | —                      | —                |
| 民國91年      | 2002 | 17.30                  | 35.98            | —                      | —                | —                      | —                |
| 民國92年      | 2003 | 15.00                  | 35.89            | —                      | —                | —                      | —                |
| 民國93年      | 2004 | 15.25                  | 64.10            | —                      | —                | —                      | —                |
| 民國94年      | 2005 | 16.21                  | 65.95            | —                      | —                | —                      | —                |
| 民國95年      | 2006 | 14.80                  | 77.07            | —                      | —                | —                      | —                |
| 民國96年      | 2007 | 14.50                  | 56.99            | —                      | —                | —                      | —                |
| 民國97年      | 2008 | 16.22                  | 56.10            | —                      | —                | —                      | —                |
| 民國98年      | 2009 | 10.29                  | 33.06            | —                      | —                | —                      | —                |
| 民國99年      | 2010 | 55.05                  | 57.49            | —                      | —                | —                      | —                |
| 民國100年     | 2011 | <b>45.10</b>           | <b>33.08</b>     | —                      | —                | —                      | —                |

資料來源：行政院農委會農糧署

Table4-4 Area and Production of Crop Products (Cont. 1)  
(2) Spcial Crops

Unit : Hectare 、m.t.

| 芝麻(胡麻)                    |                  | 山藥                        |                  | 食用甘蔗                      |                  | 其他                        |                  |
|---------------------------|------------------|---------------------------|------------------|---------------------------|------------------|---------------------------|------------------|
| Sesame                    |                  | Chinese yam               |                  | Sugar0cane (fresh)        |                  | Others                    |                  |
| 收穫面積<br>Harvested<br>Area | 產量<br>Production | 收穫面積<br>Harvested<br>Area | 產量<br>Production | 收穫面積<br>Harvested<br>Area | 產量<br>Production | 收穫面積<br>Harvested<br>Area | 產量<br>Production |
| —                         | —                | —                         | —                | —                         | —                | 13.25                     | 33.52            |
| —                         | —                | —                         | —                | —                         | —                | 17.30                     | 35.98            |
| —                         | —                | —                         | —                | —                         | —                | 15.00                     | 35.89            |
| —                         | —                | —                         | —                | 0.65                      | 25.87            | 14.60                     | 38.23            |
| —                         | —                | —                         | —                | 0.60                      | 23.70            | 15.61                     | 42.25            |
| —                         | —                | —                         | —                | 1.10                      | 43.78            | 13.70                     | 33.29            |
| —                         | —                | —                         | —                | 0.60                      | 23.40            | 13.90                     | 33.59            |
| —                         | —                | —                         | —                | 0.75                      | 24.00            | 15.47                     | 32.10            |
| —                         | —                | —                         | —                | 0.18                      | 7.38             | 10.11                     | 25.68            |
| 45.16                     | 27.00            | —                         | —                | 0.13                      | 5.46             | 9.76                      | 25.03            |
| <b>44.80</b>              | <b>27.38</b>     | <b>0.30</b>               | <b>5.70</b>      | —                         | —                | —                         | —                |

Source:Agriculture and Food Agency,Council of Agriculture,Executive Yuan



表 4-4 農產品產量及收穫面積(續二)  
(3) 蔬菜生產

單位：公頃、公噸

| 年別<br>Year |      | 總 計                    |                  | 蘿 蔔                    |                  | 芋                      |                  |
|------------|------|------------------------|------------------|------------------------|------------------|------------------------|------------------|
|            |      | Grand total            |                  | Radishes               |                  | Taros                  |                  |
|            |      | 收穫面積<br>Harvested Area | 產量<br>Production | 收穫面積<br>Harvested Area | 產量<br>Production | 收穫面積<br>Harvested Area | 產量<br>Production |
| 民國90年      | 2001 | 401.23                 | 10,316.03        | —                      | —                | —                      | —                |
| 民國91年      | 2002 | 391.82                 | 12,959.82        | —                      | —                | —                      | —                |
| 民國92年      | 2003 | 357.42                 | 11,975.87        | —                      | —                | —                      | —                |
| 民國93年      | 2004 | 323.65                 | 9,693.25         | —                      | —                | —                      | —                |
| 民國94年      | 2005 | 261.68                 | 7,043.56         | —                      | —                | —                      | —                |
| 民國95年      | 2006 | 433.70                 | 9,439.26         | —                      | —                | —                      | —                |
| 民國96年      | 2007 | 260.80                 | 6,329.05         | —                      | —                | —                      | —                |
| 民國97年      | 2008 | 70.89                  | 1,390.58         | —                      | —                | —                      | —                |
| 民國98年      | 2009 | 142.69                 | 3,492.37         | —                      | —                | —                      | —                |
| 民國99年      | 2010 | 278.14                 | 6,647.98         | —                      | —                | —                      | —                |
| 民國100年     | 2011 | <b>220.22</b>          | <b>6,010.64</b>  | <b>0.33</b>            | <b>8.91</b>      | <b>1.00</b>            | <b>12.50</b>     |

資料來源：行政院農委會農糧署

Table 4-4 Area and Production of Crop Products (Cont. 2)  
(3) Vegetables

Unit : Hectare 、 m.t.

| 馬鈴薯            |            | 蔥              |              | 竹筍             |              |
|----------------|------------|----------------|--------------|----------------|--------------|
| Potatoes       |            | Scallion       |              | Bamboo Shoot   |              |
| 收穫面積           | 產量         | 收穫面積           | 產量           | 收穫面積           | 產量           |
| Harvested Area | Production | Harvested Area | Production   | Harvested Area | Production   |
| —              | —          | —              | —            | 4.02           | 38.59        |
| —              | —          | —              | —            | 5.81           | 61.01        |
| —              | —          | —              | —            | 6.33           | 68.36        |
| —              | —          | —              | —            | 6.81           | 73.55        |
| —              | —          | —              | —            | 7.01           | 63.09        |
| —              | —          | —              | —            | 7.81           | 75.76        |
| —              | —          | —              | —            | 7.19           | 68.31        |
| —              | —          | —              | —            | 7.85           | 66.73        |
| —              | —          | —              | —            | 6.45           | 59.34        |
| —              | —          | —              | —            | 6.81           | 61.29        |
| —              | —          | <b>1.63</b>    | <b>29.29</b> | <b>2.80</b>    | <b>24.64</b> |

Source: Agriculture and Food Agency, Council of Agriculture, Executive Yuan

表 4-4 農產品產量及收穫面積(續三)  
(3) 蔬菜生產

單位：公頃、公噸

| 年別<br>Year |      | 甘藍<br>Cabbage          |                  | 甕菜<br>Water Convolvulus |                  | 蘆筍<br>Asparagus        |                  |
|------------|------|------------------------|------------------|-------------------------|------------------|------------------------|------------------|
|            |      | 收穫面積<br>Harvested Area | 產量<br>Production | 收穫面積<br>Harvested Area  | 產量<br>Production | 收穫面積<br>Harvested Area | 產量<br>Production |
| 民國90年      | 2001 | 2.45                   | 107.80           | —                       | —                | 0.85                   | 5.27             |
| 民國91年      | 2002 | 5.25                   | 170.86           | —                       | —                | 2.65                   | 16.91            |
| 民國92年      | 2003 | 4.60                   | 195.15           | —                       | —                | 2.85                   | 18.24            |
| 民國93年      | 2004 | 8.21                   | 349.96           | —                       | —                | 3.40                   | 21.76            |
| 民國94年      | 2005 | 6.29                   | 262.82           | —                       | —                | 2.30                   | 14.95            |
| 民國95年      | 2006 | 5.25                   | 230.43           | —                       | —                | 1.40                   | 9.24             |
| 民國96年      | 2007 | 6.27                   | 266.61           | —                       | —                | 0.60                   | 4.02             |
| 民國97年      | 2008 | 5.86                   | 248.75           | —                       | —                | 0.20                   | 1.36             |
| 民國98年      | 2009 | 12.17                  | 538.38           | —                       | —                | 0.50                   | 3.45             |
| 民國99年      | 2010 | 12.84                  | 578.16           | —                       | —                | 1.42                   | 9.94             |
| 民國100年     | 2011 | <b>22.34</b>           | <b>1,032.78</b>  | —                       | —                | —                      | —                |

資料來源：行政院農委會農糧署

Table 4-4 Area and Production of Crop Products (Cont. 3)  
(3) Vegetables

Unit : Hectare · m.t.

| 花椰菜                    |                  | 番茄                     |                  | 西瓜                     |                  | 其他                     |                  | 太空包香菇                    |
|------------------------|------------------|------------------------|------------------|------------------------|------------------|------------------------|------------------|--------------------------|
| Cauliflower            |                  | Tomatoes               |                  | Watermelons            |                  | Other                  |                  | Bag of cultured Shiitake |
| 收穫面積<br>Harvested Area | 產量<br>Production | 收穫面積<br>Harvested Area | 產量<br>Production | 收穫面積<br>Harvested Area | 產量<br>Production | 收穫面積<br>Harvested Area | 產量<br>Production | 產量<br>Production         |
| —                      | —                | —                      | —                | 357.45                 | 9,388.94         | 36.46                  | 775.43           | —                        |
| —                      | —                | —                      | —                | 336.61                 | 11,860.18        | 41.50                  | 850.87           | —                        |
| 0.70                   | 8.90             | —                      | —                | 300.78                 | 10,902.35        | 42.16                  | 782.87           | —                        |
| 0.20                   | 2.50             | —                      | —                | 253.27                 | 8,139.30         | 51.76                  | 1,106.18         | —                        |
| 0.05                   | 0.60             | —                      | —                | 221.77                 | 6,212.75         | 24.26                  | 489.35           | —                        |
| —                      | —                | —                      | —                | 229.95                 | 5,859.96         | 189.29                 | 3,263.88         | —                        |
| 0.40                   | 7.20             | —                      | —                | 215.14                 | 5,485.87         | 31.20                  | 497.05           | —                        |
| —                      | —                | —                      | —                | 32.50                  | 650.00           | 24.48                  | 423.74           | —                        |
| —                      | —                | —                      | —                | 97.05                  | 2,405.25         | 26.52                  | 485.95           | —                        |
| —                      | —                | —                      | —                | 218.93                 | 5,354.23         | 38.14                  | 644.36           | —                        |
| —                      | —                | <b>1.25</b>            | <b>25.90</b>     | <b>190.87</b>          | <b>4,876.62</b>  | —                      | —                | —                        |

Source: Agriculture and Food Agency, Council of Agriculture, Executive Yuan

表 4-4 農產品產量及收穫面積(續四)  
(4)果品生產

單位：公頃、公噸

| 年別<br>Year |      | 總 計<br>Grand total     |                  | 香 蕉<br>Bananas         |                  | 椪 柑<br>Ponkans         |                  |
|------------|------|------------------------|------------------|------------------------|------------------|------------------------|------------------|
|            |      | 收穫面積<br>Harvested Area | 產量<br>Production | 收穫面積<br>Harvested Area | 產量<br>Production | 收穫面積<br>Harvested Area | 產量<br>Production |
| 民國90年      | 2001 | 37.13                  | 586.17           | 1.46                   | 33.87            | 0.20                   | 2.69             |
| 民國91年      | 2002 | 43.02                  | 710.80           | 2.24                   | 55.44            | 0.20                   | 2.78             |
| 民國92年      | 2003 | 42.81                  | 722.86           | 3.02                   | 72.48            | 0.25                   | 3.60             |
| 民國93年      | 2004 | 43.90                  | 728.96           | 3.10                   | 65.10            | 0.87                   | 10.96            |
| 民國94年      | 2005 | 40.38                  | 651.14           | —                      | —                | 0.60                   | 8.35             |
| 民國95年      | 2006 | 39.26                  | 644.94           | —                      | —                | 0.80                   | 11.23            |
| 民國96年      | 2007 | 36.48                  | 555.31           | —                      | —                | 1.15                   | 16.74            |
| 民國97年      | 2008 | 38.45                  | 572.33           | 2.95                   | 31.86            | 1.15                   | 16.21            |
| 民國98年      | 2009 | 38.45                  | 570.74           | 2.95                   | 28.32            | 1.15                   | 17.30            |
| 民國99年      | 2010 | 42.17                  | 708.63           | 4.32                   | 46.66            | 1.30                   | 19.27            |
| 民國100年     | 2011 | <b>8.78</b>            | <b>101.68</b>    | <b>3.67</b>            | <b>48.44</b>     | —                      | —                |

資料來源：行政院農委會農糧署



表 4-4 農產品產量及收穫面積(續完)  
(4)果品生產

單位：公頃、公噸

| 年別<br>Year  | 柿<br>Persimmons        |                  | 葡萄<br>Grapes           |                  | 枇杷<br>Loquat           |                  |
|-------------|------------------------|------------------|------------------------|------------------|------------------------|------------------|
|             | 收穫面積<br>Harvested Area | 產量<br>Production | 收穫面積<br>Harvested Area | 產量<br>Production | 收穫面積<br>Harvested Area | 產量<br>Production |
| 民國90年 2001  | —                      | —                | 0.40                   | 30.72            | —                      | —                |
| 民國91年 2002  | —                      | —                | 0.40                   | 18.48            | —                      | —                |
| 民國92年 2003  | —                      | —                | 0.20                   | 9.24             | —                      | —                |
| 民國93年 2004  | —                      | —                | 0.20                   | 10.56            | —                      | —                |
| 民國94年 2005  | —                      | —                | 0.20                   | 9.37             | —                      | —                |
| 民國95年 2006  | —                      | —                | 0.20                   | 9.90             | —                      | —                |
| 民國96年 2007  | —                      | —                | —                      | —                | —                      | —                |
| 民國97年 2008  | —                      | —                | —                      | —                | —                      | —                |
| 民國98年 2009  | —                      | —                | —                      | —                | —                      | —                |
| 民國99年 2010  | —                      | —                | —                      | —                | —                      | —                |
| 民國100年 2011 | —                      | —                | —                      | —                | —                      | —                |

資料來源：行政院農委會農糧署

Table 4-4 Area and Production of Crop Products(Cont. End)  
(4) Fruits

Unit : Hectare 、 m.t.

| 荔枝<br>Lichees             |                  | 梨<br>Pears                |                  | 其他<br>Others              |                  |
|---------------------------|------------------|---------------------------|------------------|---------------------------|------------------|
| 收穫面積<br>Harvested<br>Area | 產量<br>Production | 收穫面積<br>Harvested<br>Area | 產量<br>Production | 收穫面積<br>Harvested<br>Area | 產量<br>Production |
| 5.09                      | 39.52            | 0.22                      | 1.98             | 29.76                     | 477.39           |
| 4.84                      | 37.49            | 0.22                      | 2.51             | 35.12                     | 594.10           |
| 4.74                      | 32.71            | 0.22                      | 2.51             | 34.38                     | 602.33           |
| 4.74                      | 27.02            | 0.22                      | 2.44             | 34.77                     | 612.88           |
| 4.74                      | 32.00            | 0.22                      | 2.44             | 34.62                     | 598.98           |
| 4.74                      | 29.86            | 0.22                      | 3.30             | 33.30                     | 590.65           |
| 4.74                      | 38.39            | 0.22                      | 3.63             | 30.37                     | 496.54           |
| 4.44                      | 42.62            | 0.22                      | 3.63             | 29.69                     | 478.01           |
| 4.44                      | 39.96            | 0.22                      | 4.16             | 29.69                     | 481.00           |
| 4.44                      | 39.96            | 0.22                      | 4.42             | 31.89                     | 598.32           |
| <b>4.60</b>               | <b>45.54</b>     | <b>0.22</b>               | <b>4.22</b>      | —                         | —                |

Source:Agriculture and Food Agency,Council of Agriculture,Executive Yuan



表 4-5 現有牲畜數  
Table 4-5 Number of Livestock at the Year End

單位：頭

Unit : Head

| 年 底 別<br>End of Year          | 總 計<br>Grand Total | 乳 牛<br>Dairy Cattle | 馬<br>Horses | 豬<br>Hogs    | 鹿<br>Deer | 兔<br>Rabbits | 羊<br>Goats |
|-------------------------------|--------------------|---------------------|-------------|--------------|-----------|--------------|------------|
| 民國90年底    End of 2001         | 8,604              | 36                  | —           | 6,988        | 31        | 122          | 1,427      |
| 民國91年底    End of 2002         | 8,262              | 15                  | —           | 6,723        | 31        | 82           | 1,411      |
| 民國92年底    End of 2003         | 7,690              | 11                  | —           | 6,315        | 19        | 152          | 1,193      |
| 民國93年底    End of 2004         | 7,423              | 11                  | —           | 6,118        | 19        | 88           | 1,187      |
| 民國94年底    End of 2005         | 7,200              | 6                   | —           | 5,822        | 18        | 48           | 1,306      |
| 民國95年底    End of 2006         | 8,968              | —                   | —           | 7,505        | 20        | —            | 1,443      |
| 民國96年底    End of 2007         | 9,454              | —                   | —           | 8,011        | —         | —            | 1,443      |
| 民國97年底    End of 2008         | 8,882              | —                   | —           | 7,558        | —         | —            | 1,324      |
| 民國98年底    End of 2009         | 8,307              | —                   | —           | 7,299        | 20        | —            | 988        |
| 民國99年底    End of 2010         | 8,107              | —                   | —           | 7,093        | 20        | —            | 994        |
| <b>民國100年底    End of 2011</b> | <b>7,410</b>       | —                   | —           | <b>6,602</b> | <b>2</b>  | —            | <b>806</b> |

資料來源：行政院農業委員會

Source :Council of Agriculture,Excutive Yuan

表 4-6 牲畜屠宰頭數

Table 4-6 Number of Livestock Slaughtered

單位：頭

Unit : Head

| 年 底 別<br>End of Year |             | 屠宰場所(年底)<br>Slaughter House |                  | 牛<br>Cattle |                 |   | 豬<br>(登記<br>屠宰)<br>Hogs<br>(Registered<br>Slaughter) | 羊<br>Goats    |                       |
|----------------------|-------------|-----------------------------|------------------|-------------|-----------------|---|--|---------------|-----------------------|
|                      |             | 電動<br>Electric              | 人工<br>Artificial | 合計<br>Total | 水牛<br>Buffaloes | 黃牛及<br>雜種牛<br>Yellow &<br>Hybrid Cattle |  |               | 乳牛<br>Dairy<br>Cattle |
| 民國90年底               | End of 2001 | —                           | —                | —           | —               | —                                       | —  | 1,595         | 580                   |
| 民國91年底               | End of 2002 | —                           | —                | —           | —               | —                                       | —  | —             | 978                   |
| 民國92年底               | End of 2003 | —                           | —                | 28          | —               | 14                                      | 14   | —             | 1,188                 |
| 民國93年底               | End of 2004 | —                           | —                | 4           | —               | —                                       | 4  | —             | 1,116                 |
| 民國94年底               | End of 2005 | —                           | —                | —           | —               | —                                       | —  | —             | —                     |
| 民國95年底               | End of 2006 | —                           | —                | —           | —               | —                                       | —  | 6,431         | 358                   |
| 民國96年底               | End of 2007 | —                           | —                | 37          | —               | 37                                      | —  | 11,474        | 1,010                 |
| 民國97年底               | End of 2008 | —                           | —                | —           | —               | —                                       | —  | 11,024        | 765                   |
| 民國98年底               | End of 2009 | —                           | —                | 6           | —               | 6                                       | —  | 11,801        | 809                   |
| 民國99年底               | End of 2010 | —                           | —                | 7           | —               | 7                                       | —  | 11,234        | 358                   |
| 民國100年底              | End of 2011 | —                           | —                | —           | —               | —                                       | —  | <b>10,808</b> | <b>440</b>            |

資料來源：行政院農業委員會

Source :Council of Agriculture,Excutive Yuan

表 4-7 現有家禽數量

Table 4-7 Number of Farms at the Year End

單位：千隻

Unit : 1000 Head

| 年 底 別<br>End of Year       | 雞<br>Chicken |              |                        | 鴨<br>Ducks  |              |                     | 鵝<br>Geese  | 火雞<br>Turkeys |
|----------------------------|--------------|--------------|------------------------|-------------|--------------|---------------------|-------------|---------------|
|                            | 合計<br>Total  | 蛋用<br>Tsaiys | 肉用<br>Mule-<br>Chicken | 合計<br>Total | 蛋用<br>Tsaiys | 肉用<br>Mule-<br>Duck |             |               |
| 民國90年底 End of 2001         | —            | —            | —                      | —           | —            | —                   | —           | —             |
| 民國91年底 End of 2002         | —            | —            | —                      | —           | —            | —                   | —           | —             |
| 民國92年底 End of 2003         | —            | —            | —                      | —           | —            | —                   | —           | —             |
| 民國93年底 End of 2004         | —            | —            | —                      | —           | —            | —                   | —           | —             |
| 民國94年底 End of 2005         | —            | —            | —                      | —           | —            | —                   | —           | —             |
| 民國95年底 End of 2006         | —            | —            | —                      | —           | —            | —                   | —           | —             |
| 民國96年底 End of 2007         | —            | —            | —                      | —           | —            | —                   | —           | —             |
| 民國97年底 End of 2008         | —            | —            | —                      | —           | —            | —                   | —           | —             |
| 民國98年底 End of 2009         | —            | —            | —                      | —           | —            | —                   | —           | —             |
| 民國99年底 End of 2010         | —            | —            | —                      | —           | —            | —                   | —           | —             |
| <b>民國100年底 End of 2011</b> | <b>3.67</b>  | —            | <b>3.67</b>            | <b>0.82</b> | —            | <b>0.82</b>         | <b>0.09</b> | —             |

資料來源：行政院農業委員會

Source :Council of Agriculture,Excutive Yuan

表 4-8 乳母牛頭數及產乳量價值  
Table 4-8 Number of Dairy Cattle ; Quantity & Value of Milk

| 年 底 別<br>End of Year       | 年底飼養戶數(戶)<br>Number of Dairy Farms<br>(Farm) | 年底經產牛頭數<br>(頭)<br>Number of Multiparous<br>Cattle(Head) | 全年產乳量及價值<br>Year-Round Quantity & Value of Milk |                              |
|----------------------------|--|---|---|------------------------------|
|                            |  |   | 產乳量(噸)<br>Quantity(m.t.)                        | 總值(千元)<br>Value (N.T.\$1000) |
| 民國90年底 End of 2001         | —  | —   | —   | —                            |
| 民國91年底 End of 2002         | —  | —   | —   | —                            |
| 民國92年底 End of 2003         | —  | —   | —   | —                            |
| 民國93年底 End of 2004         | —  | —   | —   | —                            |
| 民國94年底 End of 2005         | —  | —   | —   | —                            |
| 民國95年底 End of 2006         | —  | —   | —   | —                            |
| 民國96年底 End of 2007         | —  | —   | —   | —                            |
| 民國97年底 End of 2008         | —  | —   | —   | —                            |
| 民國98年底 End of 2009         | —  | —   | —   | —                            |
| 民國99年底 End of 2010         | —  | —   | —   | —                            |
| <b>民國100年底 End of 2011</b> | —  | —   | —   | —                            |

資料來源：行政院農業委員會  
Source :Council of Agriculture,Excutive Yuan

表 5-1 工廠登記現有家數

單位：家

| 年底別         |             | 總計    | 食品製造業                            | 菸草製造業                    | 紡織業            | 成衣及服飾<br>品製造業  |
|-------------|-------------|-------|----------------------------------|--------------------------|----------------|--|
| End of Year |             | Total | Food & Drinking<br>Manufacturing | Tobacco<br>Manufacturing | Textiles Mills | Manufacture of<br>Wearing<br>Apparel,<br>Accessories &<br>Others |
| 民國91年底      | End of 2002 | 488   | 18                               | —                        | 19             | 4  |
| 民國92年底      | End of 2003 | 604   | 33                               | —                        | 26             | 8  |
| 民國93年底      | End of 2004 | 554   | 28                               | —                        | 22             | 6  |
| 民國94年底      | End of 2005 | 571   | 33                               | —                        | 23             | 6  |
| 民國95年底      | End of 2006 | 475   | 26                               | —                        | 16             | 6  |

| 年底及區別                  |             | 總計    | 食品製造業                            | 飲料製造業    | 菸草製造業                    | 紡織業            |
|------------------------|-------------|-------|----------------------------------|----------|--------------------------|----------------|
| End of Year & District |             | Total | Food & Drinking<br>Manufacturing | Beverage | Tobacco<br>Manufacturing | Textiles Mills |
| 民國96年底                 | End of 2007 | 454   | 18                               | —        | —                        | 22             |
| 民國97年底                 | End of 2008 | 462   | 21                               | —        | —                        | 11             |
| 民國98年底                 | End of 2009 | 464   | 21                               | —        | 8                        | 16             |
| 民國99年底                 | End of 2010 | 451   | 23                               | —        | 7                        | —              |
| 民國100年底                | End of 2011 | 477   | 23                               | 7        | —                        | 15             |

資料來源：經濟部統計處

Table 5-1 Number of Factories Existing Registered

Unit: number

| 皮革、毛皮及其製品製造業<br>Leather | 木竹製品製造業<br>Lumber | 傢俱及裝設品製造業<br>Furniture | 紙漿、紙及紙製品製造業<br>Paper Products | 印刷及有關事業<br>Printing | 化學材料製造業<br>Chemical | 化學製品製造業<br>Chemical Products |  |
|-------------------------|-------------------|------------------------|-------------------------------|---------------------|---------------------|------------------------------|--|
| 3                       | 5                 | 14                     | 5                             | 4                   | 10                  | 9                            |  |
| 17                      | 12                | 11                     | 5                             | 4                   | 9                   | 12                           |  |
| 17                      | 11                | 11                     | 4                             | 4                   | 8                   | 12                           |  |
| 18                      | 11                | 11                     | 3                             | 4                   | 7                   | 13                           |  |
| 11                      | 5                 | 10                     | 3                             | 3                   | 7                   | 13                           |  |

| 成衣及服飾品製造業<br>Manufacture of Wearing Apparel, Accessories & Others | 皮革、毛皮及其製品製造業<br>Leather | 木竹製品製造業<br>Lumber | 紙漿、紙及紙製品製造業<br>Paper Products | 印刷及其輔助業<br>Printing | 石油及煤製品製造業<br>Manufacture of Petroleum & Coal Products | 化學材料製造業<br>Chemical | 化學製品製造業<br>Chemical Products |
|---|-------------------------|-------------------|-------------------------------|---------------------|---|---------------------|------------------------------|
| —   | 11                      | 5                 | 3                             | 3                   | —   | 8                   | 13                           |
| 1   | 9                       | 6                 | 3                             | 3                   | —   | 8                   | 14                           |
| 1   | 9                       | 5                 | 3                             | 3                   | —   | 8                   | 12                           |
| 16  | 2                       | 5                 | 3                             | 3                   | —   | 7                   | 12                           |
| <b>2</b>  | <b>10</b>               | <b>4</b>          | <b>3</b>                      | <b>3</b>            | <b>—</b>  | <b>7</b>            | <b>12</b>                    |

Source : Department of Statistics, Ministry of Economic Affairs

表 5-1 工廠登記現有家數 (續完)

單位：家

| 年底及區別                  |                | 石油及煤<br>製品製造<br>業                              | 橡膠製品<br>製造業                          | 塑膠製品<br>製造業                           | 非金屬礦物<br>製品製造業                                    | 金屬基本工<br>業                | 金屬製品<br>製造業                                    |
|------------------------|----------------|--|--------------------------------------|---------------------------------------|---|---------------------------|--|
| End of Year & District |                | Manufacture of<br>Petroleum &<br>Coal Products | Manufacture<br>of Rubber<br>Products | Manufacture of<br>Plastic<br>Products | Manufacture of<br>NonMetallic<br>Mineral Products | Basic Metal<br>Industries | Manufacture of<br>Fabricated<br>Metal Products |
| 民國91年底                 | End of<br>2002 | —  | 11                                   | 67                                    | 10  | 16                        | 121  |
| 民國92年底                 | End of<br>2003 | 1  | 16                                   | 67                                    | 17  | 23                        | 147  |
| 民國93年底                 | End of<br>2004 | 1  | 13                                   | 65                                    | 18  | 21                        | 136  |
| 民國94年底                 | End of<br>2005 | 1  | 14                                   | 65                                    | 19  | 22                        | 142  |
| 民國95年底                 | End of<br>2006 | —  | 12                                   | 48                                    | 12  | 19                        | 125  |

| 年底及區別                  |                        | 藥品製造<br>業     | 橡膠製品<br>製造業                          | 塑膠製品<br>製造業                           | 非金屬礦物<br>製品製造業                                    | 基本金屬製<br>造業               | 金屬製品<br>製造業                                    |
|------------------------|------------------------|---------------|--------------------------------------|---------------------------------------|---|---------------------------|--|
| End of Year & District |                        | Medical Goods | Manufacture<br>of Rubber<br>Products | Manufacture of<br>Plastic<br>Products | Manufacture of<br>NonMetallic<br>Mineral Products | Basic Metal<br>Industries | Manufacture of<br>Fabricated<br>Metal Products |
| 民國96年底                 | End of<br>2007         | —             | 13                                   | 47                                    | 12  | —                         | 19   |
| 民國97年底                 | End of<br>2008         | —             | 13                                   | 48                                    | 14  | —                         | 19   |
| 民國98年底                 | End of<br>2009         | —             | 14                                   | 44                                    | 14  | —                         | 19   |
| 民國99年底                 | End of<br>2010         | —             | 14                                   | 46                                    | 14  | —                         | 19   |
| <b>民國100年底</b>         | <b>End of<br/>2011</b> | <b>1</b>      | <b>14</b>                            | <b>44</b>                             | <b>15</b>   | <b>19</b>                 | <b>151</b>                                     |

資料來源：經濟部統計處

Table 5-1 Number of Factories Existing Registered (Cont.End)

Unit:number

| 機械設備製造修配業                                     | 電腦通信視聽電子                   | 電子零阻件製造業                  | 電力及電子機械器材製造修配業  | 運輸工具製造修配業                                    | 精密器械製造業                              | 雜項工業製品製造業  |
|---|----------------------------|---------------------------|---|--|--------------------------------------|--|
| Manufacture & Repair of Machinery & Equipment | Manufacture of 3C Products | Manufacture of Electronic | Manufacture & Repair of Electrical & Electronic Machinery | Manufacture of Repair of Transport Equipment | Manufacture of Precision Instruments | Manufacture of Miscellaneous Industrial Products |
| 99  | —                          | —                         | 21  | 21   | —                                    | 31   |
| 112   | 4                          | 4                         | 11  | 28   | 1                                    | 36   |
| 112   | 4                          | 3                         | 9   | 23   | —                                    | 26   |
| 113   | 4                          | 3                         | 9   | 24   | —                                    | 26   |
| 104   | 2                          | 3                         | 8   | 19   | 4                                    | 19   |

| 電子零組件製造業                  | 電腦、電子產品及光學製品製造業                          | 電力設備製造               | 機械設備製造              | 汽車及其零件製造業              | 其他運輸工具製造業                 | 家具製造業              | 其他製造業     |
|---------------------------|--|----------------------|---------------------|------------------------|---------------------------|--------------------|-----------|
| Manufacture of Electronic | Computers, Electronic & Optical Products | Electrical Equipment | Machinery Equipment | Motor Vehicles & Parts | Other Transport Equipment | Furniture Products | Others    |
| 130                       | 103                                      | 3                    | 3                   | 8                      | —                         | 10                 | 23        |
| 147                       | 95                                       | 3                    | 3                   | 7                      | 5                         | 10                 | 22        |
| 143                       | 95                                       | 3                    | 3                   | 7                      | 5                         | 10                 | 21        |
| 142                       | 93                                       | 3                    | 3                   | 7                      | 5                         | 9                  | 18        |
| <b>3</b>                  | <b>3</b>                                 | <b>7</b>             | <b>92</b>           | <b>12</b>              | <b>5</b>                  | <b>8</b>           | <b>17</b> |

Source : Department of Statistics, Ministry of Economic Affairs



表 5-2 自來水普及率  
Table 5-2 Water Supply Rate of Population Served

| 年 別<br>Year    | 人口數 (人)<br>Population (Person)          |   |  | 普及率(%)<br>(C/A) *100%                     |
|----------------|---|---|--|---|
|                | 行政區域(A)<br>Administrative<br>Population | 供水區域(B)<br>Population in served<br>Area | 實際供水(C)<br>Actual Population<br>Served | Percentage of<br>population Served<br>(%) |
| 民國90年<br>2001  | 54,973                                  | 54,973                                  | 38,772                                 | 70.53                                     |
| 民國91年<br>2002  | 55,061                                  | 55,061                                  | 40,537                                 | 73.62                                     |
| 民國92年<br>2003  | 55,180                                  | 55,180                                  | 41,319                                 | 74.88                                     |
| 民國93年<br>2004  | 55,566                                  | 55,566                                  | 43,261                                 | 77.86                                     |
| 民國94年<br>2005  | 55,722                                  | 55,722                                  | 43,370                                 | 77.83                                     |
| 民國95年<br>2006  | 55,886                                  | 55,886                                  | 43,418                                 | 77.69                                     |
| 民國96年<br>2007  | 55,932                                  | 55,932                                  | 44,169                                 | 78.97                                     |
| 民國97年<br>2008  | 55,945                                  | 55,945                                  | 44,534                                 | 79.60                                     |
| 民國98年<br>2009  | 55,874                                  | 55,874                                  | 44,743                                 | 80.08                                     |
| 民國99年<br>2010  | 55,725                                  | 55,725                                  | 45,181                                 | 81.08                                     |
| 民國100年<br>2011 | 55,739                                  | 55,739                                  | 46,148                                 | 82.79                                     |

資料來源：臺灣自來水股份有限公司

# 大肚區歷年自來水普及率

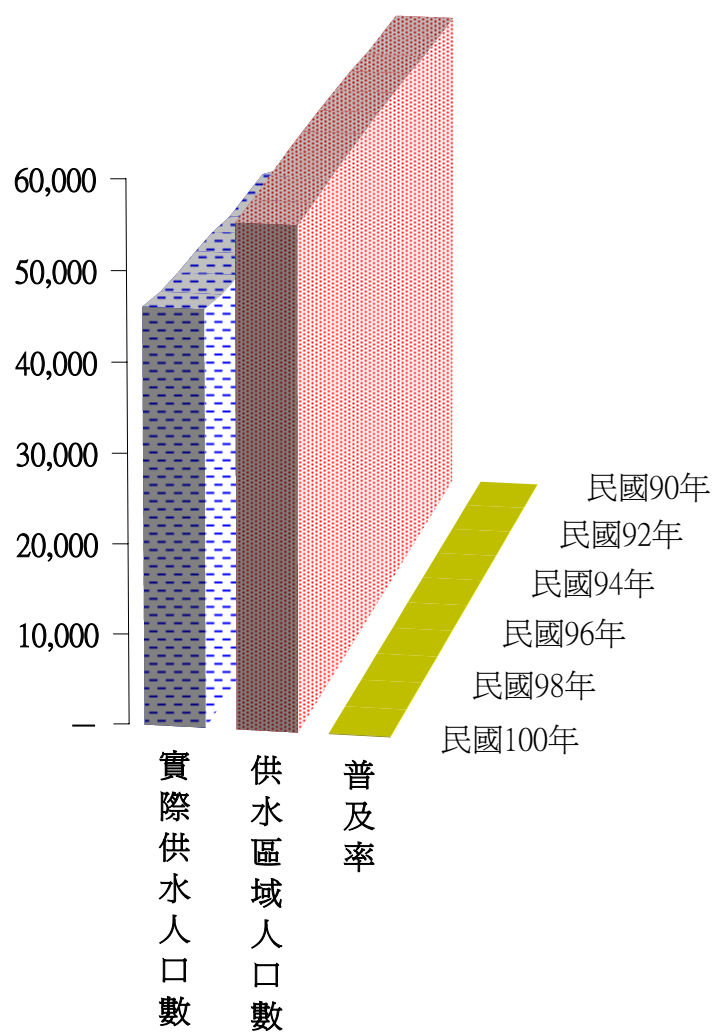


表 6-1 歲入來源別預決算

Table 6-1 Budget and Settled Account of Revenues by Sources

中華民國100年度

單位：新臺幣千元、N.T.\$1,000

| 科目<br>Item   | 本年度 This year        |                       |                                | 上年度 The previous year |                       |                                |
|--|----------------------|-----------------------|--------------------------------|-----------------------|-----------------------|--------------------------------|
|  | 預算數<br>Budget<br>(1) | 決算數<br>Settled<br>(2) | 比較增減數<br>Difference<br>(2)-(1) | 預算數<br>Budget<br>(1)  | 決算數<br>Settled<br>(2) | 比較增減數<br>Difference<br>(2)-(1) |
| 經常門資本門合計<br>Total  | 39,659               | 37,860                | -1,799                         | ...                   | ...                   | ...                            |
| 經常門合計<br>Subtotal of Current                                 | 39,659               | 37,860                | -1,799                         | ...                   | ...                   | ...                            |
| 罰款及賠償收入<br>Fines and Indemnities                             | —                    | —                     | —                              | ...                   | ...                   | ...                            |
| 賠償收入<br>Indemnities  | —                    | —                     | —                              | ...                   | ...                   | ...                            |
| 一般賠償收入<br>General Indemnities                                | —                    | —                     | —                              | ...                   | ...                   | ...                            |
| 規費收入<br>Fees   | 1,254                | 680                   | -574                           | ...                   | ...                   | ...                            |
| 行政規費收入<br>Administrative Fees                                | 290                  | 220                   | -70                            | ...                   | ...                   | ...                            |
| 證照費<br>Licenses Issued                                       | 290                  | 220                   | -70                            | ...                   | ...                   | ...                            |
| 使用規費收入<br>Use Fees   | 964                  | 460                   | -504                           | ...                   | ...                   | ...                            |
| 資料使用費<br>for Data Use  | —                    | —                     | —                              | ...                   | ...                   | ...                            |
| 場地設施使用費<br>for Facilities Use                                | 964                  | 460                   | -504                           | ...                   | ...                   | ...                            |
| 服務費<br>for Services Use                                      | —                    | —                     | —                              | ...                   | ...                   | ...                            |
| 捐獻及贈與收入<br>Receipts from Donation and Gift                   | 25,215               | 22,171                | -3,044                         | ...                   | ...                   | ...                            |
| 捐獻收入<br>Receipts   | 25,215               | 22,171                | -3,044                         | ...                   | ...                   | ...                            |
| 一般捐獻<br>Donation and Gifts                                   | 25,215               | 22,171                | -3,044                         | ...                   | ...                   | ...                            |
| 其他收入<br>Others   | 13,190               | 15,009                | 1,819                          | ...                   | ...                   | ...                            |
| 雜項收入<br>Miscellaneous  | 13,190               | 15,009                | 1,819                          | ...                   | ...                   | ...                            |
| 收回以前年度歲出<br>Recovery of Previous<br>Fiscal Year Expenditures | —                    | 49                    | 49                             | ...                   | ...                   | ...                            |
| 其他雜項收入<br>Other Miscellaneous                                | 13,190               | 14,960                | 1,770                          | ...                   | ...                   | ...                            |

資料來源：本區會計室

Source : Accounting &amp; Statistics Bureau of Dadu District

表 6-2 歲出預決算  
Table 6-2 Budgets and Settled Account of Expenditures

中華民國100年度

單位：新臺幣千元、N.T.\$1,000

| 科 目<br>Item                                | 本年度 This year        |                       |                                    | 上年度 The previous year |                       |                                    |
|--|----------------------|-----------------------|------------------------------------|-----------------------|-----------------------|------------------------------------|
|  | 預算數<br>Budget<br>(1) | 決算數<br>Settled<br>(2) | 比較<br>增減數<br>Difference<br>(2)-(1) | 預算數<br>Budget<br>(1)  | 決算數<br>Settled<br>(2) | 比較<br>增減數<br>Difference<br>(2)-(1) |
| 總計<br>Grand Total                          | 173,569              | 138,969               | -34,600                            | ...                   | ...                   | ...                                |
| 經常門資本門合計<br>Total of Current & Capital     | 165,307              | 130,707               | -34,600                            | ...                   | ...                   | ...                                |
| 經常門合計<br>Subtotal of Current               | 137,639              | 110,516               | -27,123                            | ...                   | ...                   | ...                                |
| 一般行政<br>General Admin. Affairs             | 87,429               | 67,747                | -19,682                            | ...                   | ...                   | ...                                |
| 行政管理<br>Admin. Management                  | 87,429               | 67,747                | -19,682                            | ...                   | ...                   | ...                                |
| 區公所業務<br>District Office Affairs           | 22,256               | 19,499                | -2,757                             | ...                   | ...                   | ...                                |
| 民政業務<br>Civil Affairs                      | 21,024               | 18,551                | -2,473                             | ...                   | ...                   | ...                                |
| 經建業務<br>Economic & Construction Affairs    | 450                  | 370                   | -80                                | ...                   | ...                   | ...                                |
| 人文業務<br>Humanities Affairs                 | 782                  | 578                   | -204                               | ...                   | ...                   | ...                                |
| 農林管理業務<br>Agroforestry management business | 974                  | 798                   | -176                               | ...                   | ...                   | ...                                |
| 農林管理業務<br>Agroforestry management business | 974                  | 798                   | -176                               | ...                   | ...                   | ...                                |
| 社政業務<br>Social Affairs                     | 26,980               | 22,472                | -4,508                             | ...                   | ...                   | ...                                |
| 社會福利<br>Social Welfare                     | 26,980               | 22,472                | -4,508                             | ...                   | ...                   | ...                                |
| 資本門合計<br>Subtotal of Capital               | 27,668               | 20,191                | -7,477                             | ...                   | ...                   | ...                                |
| 一般建築及設備<br>General Building & Equipment    | 27,668               | 20,191                | -7,477                             | ...                   | ...                   | ...                                |
| 一般建築及設備<br>General Building & Equipment    | 27,668               | 20,191                | -7,477                             | ...                   | ...                   | ...                                |
| 統籌科目<br>Retirement & Pension Affairs       | 8,262                | 8,262                 | —                                  | ...                   | ...                   | ...                                |

資料來源：本區會計室

Source：Accounting & Statistics Bureau of Dadu District

表 7-1 所轄國民中學概況

| 學年度別<br>Academic Year               | 校數<br>Number<br>of<br>Schools | 教師數<br>Number of Teachers |           |             | 職員數<br>Number of Staffs |           |             | 班級數<br>Number of Classes |                |                |
|-------------------------------------|-------------------------------|---------------------------|-----------|-------------|-------------------------|-----------|-------------|--------------------------|----------------|----------------|
|                                     |                               | 合計<br>Total               | 男<br>Male | 女<br>Female | 合計<br>Total             | 男<br>Male | 女<br>Female | 合計<br>Total              | 一年級<br>Grade 1 | 二年級<br>Grade 2 |
|                                     |                               | 90學年度 AY2001              | 1         | 100         | 36                      | 64        | 11          | 5                        | 6              | 50             |
| 91學年度 AY2002                        | 1                             | 102                       | 36        | 66          | 11                      | 4         | 7           | 49                       | 16             | 16             |
| 92學年度 AY2003                        | 1                             | 100                       | 33        | 67          | 11                      | 4         | 7           | 47                       | 15             | 16             |
| 93學年度 AY2004                        | 1                             | 97                        | 33        | 64          | 9                       | 3         | 6           | 46                       | 15             | 15             |
| 94學年度 AY2005                        | 1                             | 98                        | 32        | 66          | 12                      | 5         | 7           | 48                       | 18             | 15             |
| 95學年度 AY2006                        | 1                             | 107                       | 34        | 73          | 11                      | 4         | 7           | 46                       | 15             | 16             |
| 96學年度 AY2007                        | 1                             | 116                       | 36        | 80          | 11                      | 3         | 8           | 51                       | 17             | 16             |
| 97學年度 AY2008                        | 1                             | 115                       | 37        | 78          | 11                      | 2         | 9           | 48                       | 16             | 17             |
| 98學年度 AY2009                        | 1                             | 113                       | 35        | 78          | 11                      | 3         | 8           | 51                       | 16             | 17             |
| 99學年度 AY2010                        | 1                             | 113                       | 35        | 78          | 10                      | 3         | 7           | 50                       | 16             | 17             |
| 100學年度 AY2011                       | 1                             | 111                       | 32        | 79          | 9                       | 3         | 6           | 48                       | 15             | 16             |
| 市立大道國中<br>Da Dau Junior High school | 1                             | 111                       | 32        | 79          | 9                       | 3         | 6           | 48                       | 15             | 16             |

資料來源：教育部統計處

Table 7-1 The Condition of Junior High School in DaDu District

|                | 學生數 Number of Students |            |             |             |             |             |             |             |             | 上學年度<br>畢業生數<br>No. of<br>Graduates<br>in the<br>Previous<br>Academic<br>Year |
|----------------|------------------------|------------|-------------|-------------|-------------|-------------|-------------|-------------|-------------|---|
|                | 合計 Total               |            |             | 一年級 Grade 1 |             | 二年級 Grade 2 |             | 三年級 Grade 3 |             |   |
| 三年級<br>Grade 3 | 計<br>Total             | 男<br>Male  | 女<br>Female | 男<br>Male   | 女<br>Female | 男<br>Male   | 女<br>Female | 男<br>Male   | 女<br>Female |   |
| 18             | 1,751                  | 919        | 832         | 307         | 290         | 307         | 281         | 305         | 261         | 571   |
| 17             | 1,792                  | 938        | 854         | 312         | 280         | 318         | 290         | 308         | 284         | 566   |
| 16             | 1,774                  | 920        | 854         | 288         | 279         | 314         | 283         | 318         | 292         | 591   |
| 16             | 1,712                  | 886        | 826         | 287         | 270         | 288         | 277         | 311         | 279         | 613   |
| 15             | 1,746                  | 913        | 833         | 330         | 286         | 293         | 270         | 290         | 277         | 589   |
| 15             | 1,723                  | 920        | 803         | 297         | 244         | 328         | 290         | 295         | 269         | 564   |
| 18             | 1,735                  | 917        | 818         | 288         | 288         | 296         | 243         | 333         | 287         | 562   |
| 15             | 1,699                  | 896        | 803         | 313         | 282         | 284         | 281         | 299         | 240         | 620   |
| 18             | 1,690                  | 881        | 809         | 275         | 246         | 318         | 280         | 288         | 283         | 540   |
| 17             | 1,630                  | 847        | 783         | 247         | 258         | 279         | 243         | 321         | 282         | 573   |
| <b>17</b>      | <b>1,511</b>           | <b>789</b> | <b>722</b>  | <b>266</b>  | <b>219</b>  | <b>244</b>  | <b>259</b>  | <b>279</b>  | <b>244</b>  | <b>604</b>  |
| 17             | 1,511                  | 789        | 722         | 266         | 219         | 244         | 259         | 279         | 244         | 604   |

Source : Department of Statistics, M.O.E

表 7-2 所轄國民小學概況

| 學年度別<br>Academic Year                  | 校數<br>Number<br>of<br>Schools | 教師數<br>Number of Teachers |           |             | 職員數<br>Number of Staffs |           |             |
|--|-------------------------------|---------------------------|-----------|-------------|-------------------------|-----------|-------------|
|  |                               | 合計<br>Total               | 男<br>Male | 女<br>Female | 合計<br>Total             | 男<br>Male | 女<br>Female |
|  | 90學年度 AY2001                  | 6                         | 252       | 92          | 160                     | 15        | 3           |
| 91學年度 AY2002                           | 6                             | 258                       | 87        | 171         | 17                      | 3         | 14          |
| 92學年度 AY2003                           | 6                             | 256                       | 89        | 167         | 15                      | 3         | 12          |
| 93學年度 AY2004                           | 6                             | 247                       | 88        | 159         | 16                      | 3         | 13          |
| 94學年度 AY2005                           | 7                             | 251                       | 90        | 161         | 16                      | 2         | 14          |
| 95學年度 AY2006                           | 7                             | 249                       | 89        | 160         | 17                      | 2         | 15          |
| 96學年度 AY2007                           | 7                             | 251                       | 90        | 161         | 18                      | 2         | 16          |
| 97學年度 AY2008                           | 7                             | 249                       | 89        | 160         | 18                      | 2         | 16          |
| 98學年度 AY2009                           | 7                             | 243                       | 87        | 156         | 18                      | 2         | 16          |
| 99學年度 AY2010                           | 7                             | 237                       | 87        | 150         | 18                      | 3         | 15          |
| <b>100學年度 AY2011</b>                   | <b>7</b>                      | <b>282</b>                | <b>85</b> | <b>159</b>  | <b>19</b>               | <b>3</b>  | <b>16</b>   |
| 市立追分國小<br>Chuei Fen Elementary School  | 1                             | 59                        | 25        | 26          | 4                       | —         | 4           |
| 市立大忠國小<br>Da Chung Elementary School   | 1                             | 29                        | 7         | 18          | 2                       | —         | 2           |
| 市立永順國小<br>Yung Shuen Elementary School | 1                             | 27                        | 11        | 12          | 2                       | —         | 2           |
| 市立瑞峰國小<br>Rui Feng Elementary School   | 1                             | 44                        | 14        | 22          | 4                       | 2         | 2           |
| 市立大肚國小<br>Da Du Elementary School      | 1                             | 78                        | 17        | 55          | 3                       | 1         | 2           |
| 市立山陽國小<br>Shan Yang Elementary School  | 1                             | 21                        | 8         | 9           | 2                       | —         | 2           |
| 市立瑞井國小<br>Ruei Jing Elementary School  | 1                             | 24                        | 3         | 17          | 2                       | —         | 2           |

資料來源：教育部統計處

Table 7-2 The Condition of Elementary School in DaDu District

| 班 級 數 (班)<br>Number of Classes |                  |                  |                  |                  |                  |                  |
|--------------------------------|------------------|------------------|------------------|------------------|------------------|------------------|
| 合 計<br>Total                   | 一 年 級<br>Grade 1 | 二 年 級<br>Grade 2 | 三 年 級<br>Grade 3 | 四 年 級<br>Grade 4 | 五 年 級<br>Grade 5 | 六 年 級<br>Grade 6 |
| 162                            | 26               | 27               | 28               | 28               | 26               | 27               |
| 165                            | 27               | 26               | 27               | 30               | 29               | 26               |
| 165                            | 25               | 27               | 26               | 28               | 30               | 29               |
| 161                            | 25               | 25               | 27               | 26               | 28               | 30               |
| 159                            | 26               | 26               | 25               | 28               | 27               | 27               |
| 158                            | 27               | 26               | 25               | 25               | 28               | 27               |
| 157                            | 27               | 26               | 26               | 25               | 25               | 28               |
| 156                            | 28               | 27               | 26               | 25               | 25               | 25               |
| 155                            | 24               | 27               | 27               | 27               | 25               | 25               |
| 149                            | 24               | 22               | 27               | 27               | 24               | 25               |
| <b>146</b>                     | <b>22</b>        | <b>23</b>        | <b>23</b>        | <b>27</b>        | <b>27</b>        | <b>24</b>        |
| 31                             | 4                | 5                | 5                | 6                | 6                | 5                |
| 15                             | 3                | 2                | 2                | 3                | 3                | 2                |
| 13                             | 2                | 2                | 2                | 2                | 2                | 3                |
| 21                             | 3                | 4                | 3                | 4                | 4                | 3                |
| 44                             | 7                | 7                | 7                | 8                | 8                | 7                |
| 10                             | 1                | 1                | 2                | 2                | 2                | 2                |
| 12                             | 2                | 2                | 2                | 2                | 2                | 2                |

Source : Department of Statistics, M.O.E



表 7-2 所轄國民小學概況(續完)

| 學年度別<br>Academic Year                  | 學生數(人)<br>Number of Students |              |              |            |             |            |             |
|--|------------------------------|--------------|--------------|------------|-------------|------------|-------------|
|  | 合計<br>Total                  |              | 一年級 Grade 1  |            | 二年級 Grade 2 |            |             |
|  | 合計<br>Total                  | 男<br>Male    | 女<br>Female  | 男<br>Male  | 女<br>Female | 男<br>Male  | 女<br>Female |
| 90學年度 AY2001                           | 5,267                        | 2,731        | 2,536        | 421        | 418         | 430        | 390         |
| 91學年度 AY2002                           | 5,126                        | 2,677        | 2,449        | 440        | 394         | 421        | 409         |
| 92學年度 AY2003                           | 4,989                        | 2,612        | 2,377        | 400        | 354         | 435        | 396         |
| 93學年度 AY2004                           | 4,804                        | 2,506        | 2,298        | 370        | 354         | 399        | 352         |
| 94學年度 AY2005                           | 4,618                        | 2,406        | 2,212        | 376        | 337         | 368        | 362         |
| 95學年度 AY2006                           | 4,614                        | 2,402        | 2,212        | 408        | 348         | 374        | 340         |
| 96學年度 AY2007                           | 4,508                        | 2,370        | 2,138        | 377        | 355         | 404        | 349         |
| 97學年度 AY2008                           | 4,341                        | 2,281        | 2,060        | 359        | 312         | 377        | 351         |
| 98學年度 AY2009                           | 4,117                        | 2,124        | 1,993        | 269        | 282         | 352        | 318         |
| 99學年度 AY2010                           | 3,917                        | 2,028        | 1,889        | 283        | 274         | 268        | 281         |
| <b>100學年度 AY2011</b>                   | <b>3,727</b>                 | <b>1,930</b> | <b>1,797</b> | <b>282</b> | <b>235</b>  | <b>281</b> | <b>275</b>  |
| 市立追分國小<br>Chuei Fen Elementary School  | 852                          | 449          | 403          | 63         | 48          | 56         | 69          |
| 市立大忠國小<br>Da Chung Elementary School   | 355                          | 184          | 171          | 32         | 27          | 27         | 23          |
| 市立永順國小<br>Yung Shuen Elementary School | 259                          | 139          | 120          | 18         | 12          | 26         | 17          |
| 市立瑞峰國小<br>Rui Feng Elementary School   | 566                          | 281          | 285          | 43         | 35          | 57         | 48          |
| 市立大肚國小<br>Da Du Elementary School      | 1,228                        | 619          | 609          | 79         | 86          | 82         | 90          |
| 市立山陽國小<br>Shan Yang Elementary School  | 194                          | 110          | 84           | 22         | 6           | 10         | 14          |
| 市立瑞井國小<br>Ruei Jing Elementary School  | 273                          | 148          | 125          | 25         | 21          | 23         | 14          |

資料來源：教育部統計處

Table 7-2 The Condition of Elementary School in DaDu District (Cont.End)

|             |             |             |             |             |             |             |             | 上學年度畢業生數<br>No. of Graduates<br>in the Previous<br>Academic Year |
|-------------|-------------|-------------|-------------|-------------|-------------|-------------|-------------|--|
| 三年級 Grade 3 |             | 四年級 Grade 4 |             | 五年級 Grade 5 |             | 六年級 Grade 6 |             |  |
| 男<br>Male   | 女<br>Female | 男<br>Male   | 女<br>Female | 男<br>Male   | 女<br>Female | 男<br>Male   | 女<br>Female |  |
| 490         | 432         | 467         | 417         | 446         | 426         | 477         | 453         | 903  |
| 435         | 387         | 479         | 426         | 454         | 416         | 448         | 417         | 929  |
| 416         | 410         | 426         | 380         | 480         | 431         | 455         | 406         | 868  |
| 432         | 384         | 417         | 409         | 413         | 369         | 475         | 430         | 860  |
| 394         | 346         | 429         | 387         | 418         | 415         | 421         | 365         | 887  |
| 371         | 365         | 397         | 354         | 425         | 388         | 427         | 417         | 822  |
| 404         | 336         | 370         | 367         | 394         | 349         | 421         | 382         | 845  |
| 399         | 345         | 382         | 338         | 365         | 366         | 399         | 348         | 798  |
| 367         | 347         | 393         | 347         | 376         | 335         | 367         | 364         | 741  |
| 347         | 311         | 370         | 342         | 386         | 341         | 374         | 340         | 730  |
| <b>265</b>  | <b>284</b>  | <b>348</b>  | <b>311</b>  | <b>371</b>  | <b>346</b>  | <b>383</b>  | <b>346</b>  | <b>710</b>   |
| 66          | 53          | 76          | 84          | 93          | 75          | 95          | 74          | 175  |
| 18          | 27          | 33          | 36          | 40          | 31          | 34          | 27          | 74   |
| 14          | 19          | 22          | 14          | 23          | 24          | 36          | 34          | 49   |
| 32          | 52          | 49          | 43          | 52          | 55          | 48          | 52          | 104  |
| 100         | 96          | 124         | 99          | 112         | 124         | 122         | 114         | 228  |
| 12          | 17          | 23          | 13          | 22          | 16          | 21          | 18          | 27   |
| 23          | 20          | 21          | 22          | 29          | 21          | 27          | 27          | 53   |

Source : Department of Statistics, M.O.E

表 8-1 醫療機構及其他醫事機構執業醫事人員數

單位：人

| 年底別                        | 總計          | 醫師        | 中醫師                        | 牙醫師       | 藥師         | 藥劑生                  | 醫事放射師(士)                                  | 醫檢師(生)                              |
|----------------------------|-------------|-----------|----------------------------|-----------|------------|----------------------|---|-------------------------------------|
| End of Year                | Grand Total | Physician | Doctor of Chinese Medicine | Dentist   | Pharmacist | Assistant Pharmacist | Radio0logical Technolo0gist (Tech0nician) | Medical Techno0logist (Tech0nician) |
| 民國90年底 End of 2001         | 67          | 17        | 7                          | 12        | 5          | 6                    | 1   | 1                                   |
| 民國91年底 End of 2002         | 67          | 16        | 8                          | 11        | 6          | 4                    | 1   | 1                                   |
| 民國92年底 End of 2003         | 68          | 16        | 8                          | 13        | 5          | 3                    | 1   | 1                                   |
| 民國93年底 End of 2004         | 78          | 19        | 8                          | 15        | 4          | 4                    | 1   | 1                                   |
| 民國94年底 End of 2005         | 74          | 19        | 9                          | 12        | 8          | 4                    | 1   | 1                                   |
| 民國95年底 End of 2006         | 76          | 21        | 8                          | 12        | 7          | 3                    | 1   | 1                                   |
| 民國96年底 End of 2007         | 80          | 23        | 7                          | 12        | 10         | 4                    | 1   | 1                                   |
| 民國97年底 End of 2008         | 87          | 22        | 9                          | 11        | 9          | 2                    | 1   | 1                                   |
| 民國98年底 End of 2009         | 91          | 23        | 9                          | 13        | 9          | 1                    | 1   | 1                                   |
| 民國99年底 End of 2010         | 101         | 25        | 10                         | 13        | 10         | 2                    | 1   | 1                                   |
| <b>民國100年底 End of 2011</b> | <b>103</b>  | <b>25</b> | <b>10</b>                  | <b>13</b> | <b>10</b>  | <b>2</b>             | <b>1</b>                                  | <b>1</b>                            |

資料來源：臺中市政府衛生局

Table 8-1 Number of Registered Medical Personnel in Hospitals, Clinics and Other Medical Care Institutions

Unit : Person

| 護理師及護士   | 助產師(士)                                    | 鑲牙生              | 營養師       | 物理治療師(生)                        | 職能治療師(生)                            | 臨床心理師                 | 諮商心理師                   | 呼吸治療師                 | 語言治療師                         | 聽力師             | 牙體技術師(生)                         |
|--|---|------------------|-----------|---------------------------------|-------------------------------------|-----------------------|-------------------------|-----------------------|-------------------------------|-----------------|----------------------------------|
| Registered Professional Nurse & Registered Nurse | Registered Professional Midwife (Midwife) | Dental Assistant | Dietitian | Physical Therapist (Technician) | Occupational Therapist (Technician) | Clinical Psychologist | Counseling Psychologist | Respiratory Therapist | Speech and Language Therapist | Hearing Teacher | Dental Technologist (Technician) |
| 18   | —   | —                | —         | —                               | —                                   | ...                   | ...                     | ...                   | ...                           | ...             | ...                              |
| 20   | —   | —                | —         | —                               | —                                   | ...                   | ...                     | ...                   | ...                           | ...             | ...                              |
| 21   | —   | —                | —         | —                               | —                                   | ...                   | ...                     | ...                   | ...                           | ...             | ...                              |
| 26   | —   | —                | —         | —                               | —                                   | ...                   | ...                     | ...                   | ...                           | ...             | ...                              |
| 20   | —   | —                | —         | —                               | —                                   | —                     | —                       | —                     | ...                           | ...             | ...                              |
| 23   | —   | —                | —         | —                               | —                                   | —                     | —                       | —                     | ...                           | ...             | ...                              |
| 22   | —   | —                | —         | —                               | —                                   | —                     | —                       | —                     | ...                           | ...             | ...                              |
| 32   | —   | —                | —         | —                               | —                                   | —                     | —                       | —                     | ...                           | ...             | ...                              |
| 34   | —   | —                | —         | —                               | —                                   | —                     | —                       | —                     | —                             | —               | —                                |
| 39   | —   | —                | —         | —                               | —                                   | —                     | —                       | —                     | —                             | —               | —                                |
| <b>40</b>  | —   | —                | <b>1</b>  | —                               | —                                   | —                     | —                       | —                     | —                             | —               | —                                |

Source : Health Bureau

表 8-2 醫院診所病床數

單位：床

| 年底別<br>End of Year |                    | 總計<br>Grand Total | 醫院開放病床數     |                     |                          |                     |                         |
|--------------------|--------------------|-------------------|-------------|---------------------|--------------------------|---------------------|-------------------------|
|                    |                    |                   | 合計<br>Total | 一般病床                |                          |                     |                         |
|                    |                    |                   |             | 急性 Acute            |                          | 慢性                  |                         |
|                    |                    |                   |             | 一般<br>病床<br>General | 精神<br>病床<br>Psychia0tric | 一般<br>病床<br>General | 精神<br>病床<br>Psychiatric |
| 民國90年底             | End of 2001        | 14                | —           | —                   | —                        | —                   | —                       |
| 民國91年底             | End of 2002        | 14                | —           | —                   | —                        | —                   | —                       |
| 民國92年底             | End of 2003        | 14                | —           | —                   | —                        | —                   | —                       |
| 民國93年底             | End of 2004        | 14                | —           | —                   | —                        | —                   | —                       |
| 民國94年底             | End of 2005        | 14                | —           | —                   | —                        | —                   | —                       |
| 民國95年底             | End of 2006        | 11                | —           | —                   | —                        | —                   | —                       |
| 民國96年底             | End of 2007        | 11                | —           | —                   | —                        | —                   | —                       |
| 民國97年底             | End of 2008        | 23                | —           | —                   | —                        | —                   | —                       |
| 民國98年底             | End of 2009        | 23                | —           | —                   | —                        | —                   | —                       |
| 民國99年底             | End of 2010        | 23                | —           | —                   | —                        | —                   | —                       |
| <b>民國100年底</b>     | <b>End of 2011</b> | <b>23</b>         | —           | —                   | —                        | —                   | —                       |

資料來源：臺中市政府衛生局

Table 8-2 Number of Beds in Hospitals and Clinics

Unit : Bed

| Hospital Open Beds |           |                 |                   |           |             |                          |                    |
|--------------------|-----------|-----------------|-------------------|-----------|-------------|--------------------------|--------------------|
| General Beds       |           | 合計<br><br>Total | 特殊病床 Special Beds |           |             |                          |                    |
| Chronic            |           |                 | 加護<br>病床          | 燒傷<br>病床  | 嬰兒<br>病床    | 急診觀察病<br>床               | 安寧療<br>護病床         |
| 結核<br>病床           | 漢生病<br>病床 |                 | Intensive Care    | Burn Care | Infant Care | Emergency<br>Observation | Palliative<br>Care |
| T.B.               | Leprosy   |                 |                   |           |             |                          |                    |
| —                  | —         | —               | —                 | —         | —           | —                        | —                  |
| —                  | —         | —               | —                 | —         | —           | —                        | —                  |
| —                  | —         | —               | —                 | —         | —           | —                        | —                  |
| —                  | —         | —               | —                 | —         | —           | —                        | —                  |
| —                  | —         | —               | —                 | —         | —           | —                        | —                  |
| —                  | —         | —               | —                 | —         | —           | —                        | —                  |
| —                  | —         | —               | —                 | —         | —           | —                        | —                  |
| —                  | —         | —               | —                 | —         | —           | —                        | —                  |
| —                  | —         | —               | —                 | —         | —           | —                        | —                  |
| —                  | —         | —               | —                 | —         | —           | —                        | —                  |
| —                  | —         | —               | —                 | —         | —           | —                        | —                  |
| —                  | —         | —               | —                 | —         | —           | —                        | —                  |
| —                  | —         | —               | —                 | —         | —           | —                        | —                  |
| —                  | —         | —               | —                 | —         | —           | —                        | —                  |
| —                  | —         | —               | —                 | —         | —           | —                        | —                  |
| —                  | —         | —               | —                 | —         | —           | —                        | —                  |

Source : Health Bureau

表 8-2 醫院診所病床數(續完)

單位：床

| 年底別<br>End of Year |             | 醫院開放病床數                             |                                   |                         |  |                    |
|--------------------|-------------|-------------------------------------|-----------------------------------|-------------------------|--|--------------------|
|                    |             | 特殊病床                                |                                   |                         |  |                    |
|                    |             | 呼吸照<br>護病床<br>Respirational<br>Care | 呼吸照<br>護中心<br>Respiratory<br>Care | 急性結核<br>病床<br>AcuteT.B. | 精神<br>科加護病床<br>Psychiatric<br>Intensive Care | 手術<br>恢復床<br>Ether |
| 民國90年底             | End of 2001 | —                                   | —                                 | —                       | —  | —                  |
| 民國91年底             | End of 2002 | —                                   | —                                 | —                       | —  | —                  |
| 民國92年底             | End of 2003 | —                                   | —                                 | —                       | —  | —                  |
| 民國93年底             | End of 2004 | —                                   | —                                 | —                       | —  | —                  |
| 民國94年底             | End of 2005 | —                                   | —                                 | —                       | —  | —                  |
| 民國95年底             | End of 2006 | —                                   | —                                 | —                       | —  | —                  |
| 民國96年底             | End of 2007 | —                                   | —                                 | —                       | —  | —                  |
| 民國97年底             | End of 2008 | —                                   | —                                 | —                       | —  | —                  |
| 民國98年底             | End of 2009 | —                                   | —                                 | —                       | —  | —                  |
| 民國99年底             | End of 2010 | —                                   | —                                 | —                       | —  | —                  |
| 民國100年底            | End of 2011 | —                                   | —                                 | —                       | —  | —                  |

資料來源：臺中市政府衛生局

Table 8-2 Number of Beds in Hospitals and Clinics (Cont.End)

Unit : Bed

| Hospital Open Beds |         |        | 診所病床數 Clinic Beds |             |         |              |           |
|--------------------|---------|--------|-------------------|-------------|---------|--------------|-----------|
| Special Beds       |         |        | 合計                | 觀察病床        | 嬰兒床     | 血液透析床        | 產科病床      |
| 血液透析床              | 嬰兒床     | 其他     |                   |             |         |              |           |
| Hemodialysis       | Nursery | Others | Total             | Observation | Nursery | Hemodialysis | Maternity |
| —                  | —       | —      | 14                | 14          | —       | —            | —         |
| —                  | —       | —      | 14                | 14          | —       | —            | —         |
| —                  | —       | —      | 14                | 14          | —       | —            | —         |
| —                  | —       | —      | 14                | 14          | —       | —            | —         |
| —                  | —       | —      | 14                | 14          | —       | —            | —         |
| —                  | —       | —      | 11                | 11          | —       | —            | —         |
| —                  | —       | —      | 11                | 11          | —       | —            | —         |
| —                  | —       | —      | 23                | 8           | —       | 15           | —         |
| —                  | —       | —      | 23                | 8           | —       | 15           | —         |
| —                  | —       | —      | 23                | 8           | —       | 15           | —         |
| —                  | —       | —      | <b>23</b>         | <b>8</b>    | —       | <b>15</b>    | —         |

Source :Health Bureau



表 8-3 藥商家數

單位：家

| 年底別<br>End of Year         | 藥商家數        |                            |                       |                 |
|----------------------------|-------------|----------------------------|-----------------------|-----------------|
|                            | 合計<br>Total | 西藥商 Western Medicine Firms |                       | 中藥商             |
|                            |             | 藥品販賣業<br>Dealer            | 藥品製造業<br>Manufacturer | 藥品販賣業<br>Dealer |
| 民國90年底 End of 2001         | 97          | 8                          | 1                     | 35              |
| 民國91年底 End of 2002         | 99          | 8                          | 1                     | 35              |
| 民國92年底 End of 2003         | 95          | 6                          | 1                     | 34              |
| 民國93年底 End of 2004         | 96          | 7                          | 1                     | 31              |
| 民國94年底 End of 2005         | 109         | 8                          | 1                     | 31              |
| 民國95年底 End of 2006         | 117         | 8                          | 1                     | 30              |
| 民國96年底 End of 2007         | 117         | 7                          | 1                     | 31              |
| 民國97年底 End of 2008         | 117         | 7                          | 1                     | 31              |
| 民國98年底 End of 2009         | 118         | 7                          | 1                     | 28              |
| 民國99年底 End of 2010         | 118         | 7                          | 2                     | 26              |
| <b>民國100年底 End of 2011</b> | <b>123</b>  | <b>7</b>                   | <b>2</b>              | <b>25</b>       |

資料來源：臺中市政府衛生局

Table 8-3 Number of Pharmaceutical Firms

Unit : Number

| Number of Pharmaceutical Firms |                            |                         |            |        |
|--------------------------------|----------------------------|-------------------------|------------|--------|
| Chinese Herb Firms             | 醫療器材商 Medical Device Firms |                         | 藥局         | 其他     |
| 藥品製造業<br>Manufacturer          | 醫療器材販賣業<br>Dealer          | 醫療器材製造業<br>Manufacturer | Pharmacies | Others |
| —                              | 40                         | —                       | 13         | ...    |
| —                              | 42                         | —                       | 13         | ...    |
| —                              | 40                         | —                       | 14         | ...    |
| —                              | 43                         | —                       | 14         | ...    |
| —                              | 53                         | —                       | 16         | ...    |
| —                              | 59                         | 4                       | 15         | ...    |
| —                              | 60                         | 4                       | 14         | ...    |
| —                              | 61                         | 4                       | 13         | ...    |
| —                              | 64                         | 4                       | 14         | ...    |
| —                              | 64                         | 5                       | 14         | ...    |
| —                              | <b>69</b>                  | <b>5</b>                | <b>15</b>  | ...    |

Source : Health Bureau

表 9-1 低收入戶戶數及人數

單位：戶、人

| 年 底 別<br>End of Year |                    | 總 計                      |                       | 第1類                      |
|----------------------|--------------------|--------------------------|-----------------------|--------------------------|
|                      |                    | Grand Total              |                       | Level 1                  |
|                      |                    | 戶 數<br>No. of Households | 人 數<br>No. of Persons | 戶 數<br>No. of Households |
| 民國90年底               | End of 2001        | 99                       | 295                   | 1                        |
| 民國91年底               | End of 2002        | 107                      | 325                   | —                        |
| 民國92年底               | End of 2003        | 107                      | 278                   | —                        |
| 民國93年底               | End of 2004        | 53                       | 145                   | —                        |
| 民國94年底               | End of 2005        | 87                       | 211                   | —                        |
| 民國95年底               | End of 2006        | 103                      | 258                   | —                        |
| 民國96年底               | End of 2007        | 117                      | 313                   | —                        |
| 民國97年底               | End of 2008        | 109                      | 323                   | —                        |
| 民國98年底               | End of 2009        | 154                      | 454                   | —                        |
| 民國99年底               | End of 2010        | 178                      | 477                   | —                        |
| <b>民國100年底</b>       | <b>End of 2011</b> | <b>253</b>               | <b>731</b>            | —                        |

資料來源：臺中市政府社會局

Table 9-1 Households and Persons of Low Income Families

Unit : Household、Person

|   | 第2類<br>Level 2        |                          | 第3類<br>Level 3        |                          |                       |
|---|-----------------------|--------------------------|-----------------------|--------------------------|-----------------------|
|   | 人 數<br>No. of Persons | 戶 數<br>No. of Households | 人 數<br>No. of Persons | 戶 數<br>No. of Households | 人 數<br>No. of Persons |
| 1 |                       | 31                       | 147                   | 67                       | 147                   |
| — |                       | 30                       | 131                   | 77                       | 194                   |
| — |                       | 24                       | 82                    | 83                       | 196                   |
| — |                       | 3                        | 7                     | 50                       | 138                   |
| — |                       | 1                        | 2                     | 86                       | 209                   |
| — |                       | 2                        | 8                     | 101                      | 250                   |
| — |                       | 43                       | 136                   | 74                       | 177                   |
| — |                       | 35                       | 104                   | 74                       | 219                   |
| — |                       | 48                       | 139                   | 106                      | 315                   |
| — |                       | 40                       | 118                   | 138                      | 359                   |
| — |                       | <b>53</b>                | <b>136</b>            | <b>200</b>               | <b>595</b>            |

Source :Social Affairs Bureau of Taichung City Government.

表 9-2 身心障礙者人數

單位：人

| 年底及年齡別            |                    | 總計             | 視覺<br>障礙者            | 聽覺或<br>平衡機能<br>障礙者                                 | 聲音機能<br>或語言機<br>能障礙者                          | 肢體<br>障礙者           |
|-------------------|--------------------|----------------|----------------------|--|---|---------------------|
| End of Year & Age |                    | Grand<br>Total | Vision<br>Disability | Hearing or<br>Balancing<br>Mechanism<br>Disability | Voice or<br>Speech<br>Mechanism<br>Disability | Limbs<br>Disability |
| 民國90年底            | End of 2001        | 1,834          | 76                   | 172  | 27  | 790                 |
| 民國91年底            | End of 2002        | 2,005          | 89                   | 178  | 29  | 863                 |
| 民國92年底            | End of 2003        | 2,152          | 95                   | 190  | 29  | 911                 |
| 民國93年底            | End of 2004        | 2,264          | 100                  | 204  | 27  | 947                 |
| 民國94年底            | End of 2005        | 2,398          | 95                   | 229  | 29  | 973                 |
| 民國95年底            | End of 2006        | 2,390          | 86                   | 229  | 31  | 943                 |
| 民國96年底            | End of 2007        | 2,436          | 89                   | 226  | 34  | 941                 |
| 民國97年底            | End of 2008        | 2,522          | 91                   | 246  | 38  | 940                 |
| 民國98年底            | End of 2009        | 2,602          | 104                  | 264  | 37  | 959                 |
| 民國99年底            | End of 2010        | 2,658          | 105                  | 276  | 41  | 940                 |
| <b>民國100年底</b>    | <b>End of 2011</b> | <b>2,707</b>   | <b>111</b>           | <b>280</b>   | <b>40</b>                                     | <b>931</b>          |

資料來源：臺中市政府社會局

Table 9-2 The Disabled Population

Unit : Person

| 智能<br>障礙者              | 重要器官<br>失去功能者                            | 顏面<br>損傷者                  | 植物人                        | 失智<br>症者           | 自閉<br>症者  | 慢性<br>精神病<br>患者      | 多重<br>障礙者            | 其他<br>障礙者 |
|------------------------|--|----------------------------|----------------------------|--------------------|-----------|----------------------|----------------------|-----------|
| Mentally<br>Disability | Losing<br>Functions of<br>Primary Organs | Suffering Facial<br>Damage | Unconscious<br>Chronically | Senile<br>Dementia | Autism    | Chronic<br>Psychosis | Multi-<br>Disability | Others    |
| 274                    | 172                                      | 117                        | 7                          | 15                 | 16        | 2                    | 156                  | 10        |
| 291                    | 182                                      | 140                        | 7                          | 15                 | 18        | 3                    | 175                  | 15        |
| 309                    | 193                                      | 158                        | 11                         | 15                 | 25        | 2                    | 196                  | 18        |
| 321                    | 185                                      | 13                         | 15                         | 23                 | 2         | 210                  | 200                  | 17        |
| 344                    | 222                                      | 199                        | 12                         | 13                 | 30        | 3                    | 226                  | 23        |
| 330                    | 217                                      | 15                         | 10                         | 35                 | 5         | 243                  | 222                  | 24        |
| 347                    | 224                                      | 242                        | 16                         | 6                  | 40        | 5                    | 241                  | 25        |
| 346                    | 250                                      | 17                         | 6                          | 52                 | 6         | 259                  | 240                  | 31        |
| 350                    | 260                                      | 16                         | 7                          | 53                 | 7         | 265                  | 247                  | 33        |
| 358                    | 288                                      | 14                         | 6                          | 58                 | 10        | 271                  | 257                  | 34        |
| <b>377</b>             | <b>284</b>                               | <b>13</b>                  | <b>7</b>                   | <b>63</b>          | <b>11</b> | <b>276</b>           | <b>284</b>           | <b>30</b> |

Source :Social Affairs Bureau of Taichung City Government.

表10-1 辦理調解業務－方式別

單位：件、%

| 年別<br>Year         | 總 計<br>Grand Total |                  |                                 |                         | 委員集體開會調<br>Meeting Mediation |                  |                                 |  |
|--------------------|--------------------|------------------|---------------------------------|-------------------------|------------------------------|------------------|---------------------------------|--|
|                    | 合 計<br>Total       | 成 立<br>Sustained | 成 立                             | 不成立<br>Not<br>Sustained | 合 計<br>Total                 | 成 立<br>Sustained | 成 立                             |  |
|                    |                    |                  | 比率(%)<br>Sustained<br>Ratio (%) |                         |                              |                  | 比率(%)<br>Sustained<br>Ratio (%) |  |
| 民國90年 2001         | 211                | 138              | 65.40                           | 73                      | ...                          | ...              | ...                             |  |
| 民國91年 2002         | 216                | 158              | 73.15                           | 58                      | ...                          | ...              | ...                             |  |
| 民國92年 2003         | 228                | 167              | 73.25                           | 61                      | 107                          | 46               | 42.99                           |  |
| 民國93年 2004         | 270                | 199              | 73.70                           | 71                      | 124                          | 53               | 42.74                           |  |
| 民國94年 2005         | 265                | 220              | 83.02                           | 45                      | 100                          | 55               | 55.00                           |  |
| 民國95年 2006         | 319                | 253              | 79.31                           | 66                      | 102                          | 37               | 36.27                           |  |
| 民國96年 2007         | 349                | 276              | 79.08                           | 73                      | 72                           | —                | —                               |  |
| 民國97年 2008         | 381                | 307              | 80.58                           | 74                      | 103                          | 29               | 28.16                           |  |
| 民國98年 2009         | 376                | 293              | 77.93                           | 83                      | 96                           | 13               | 13.54                           |  |
| 民國99年 2010         | 375                | 321              | 85.60                           | 54                      | 120                          | 66               | 55.00                           |  |
| <b>民國100年 2011</b> | <b>407</b>         | <b>364</b>       | <b>89.43</b>                    | <b>43</b>               | <b>166</b>                   | <b>123</b>       | <b>74.10</b>                    |  |

資料來源：民政課

Table 10-1 Mediations Conducted—by Mediation Type

Unit: Case、%

| 解<br>不成立<br>Not Sustained | 委 員 獨 任 調 解<br>Independent Mediation |                  |  |                           | 協 同 調 解<br>Accompany Mediation |                  |  |                           |
|---------------------------|--------------------------------------|------------------|--|---------------------------|--------------------------------|------------------|--|---------------------------|
|                           | 合 計<br>Total                         | 成 立<br>Sustained | 成 立<br>比率(%)<br>Sustained<br>Ratio (%) | 不 成 立<br>Not<br>Sustained | 合 計<br>Total                   | 成 立<br>Sustained | 成 立<br>比率(%)<br>Sustained<br>Ratio (%) | 不 成 立<br>Not<br>Sustained |
| ...                       | ...                                  | ...              | ...                                    | ...                       | ...                            | ...              | ...                                    | ...                       |
| ...                       | ...                                  | ...              | ...                                    | ...                       | ...                            | ...              | ...                                    | ...                       |
| 61                        | 121                                  | 121              | 100.00                                 | —                         | 4                              | 4                | 100.00                                 | —                         |
| 71                        | 146                                  | 146              | 100.00                                 | —                         | 18                             | 9                | 50.00                                  | 9                         |
| 45                        | 165                                  | 165              | 100.00                                 | —                         | —                              | —                | —                                      | —                         |
| 65                        | 217                                  | 216              | 99.54                                  | 1                         | 46                             | 31               | 67.39                                  | 15                        |
| 72                        | 277                                  | 276              | 99.64                                  | 1                         | 50                             | 40               | 80.00                                  | 10                        |
| 74                        | 278                                  | 278              | 100.00                                 | —                         | 39                             | 31               | 79.49                                  | 8                         |
| 83                        | 280                                  | 280              | 100.00                                 | —                         | 59                             | 39               | 66.10                                  | 20                        |
| 54                        | 255                                  | 255              | 100.00                                 | —                         | 6                              | 6                | 100.00                                 | —                         |
| <b>43</b>                 | <b>241</b>                           | <b>241</b>       | <b>100</b>                             | <b>—</b>                  | <b>24</b>                      | <b>24</b>        | <b>100</b>                             | <b>—</b>                  |

Source : Civil Affairs Section



表10-2 辦理調解業務－案件別

單位：件

| 年 別<br>Year | 總 計 Grand Total |                  |                        | 民 事 結 案 件 數      |                        |                         |                        |                          |                        |
|-------------|-----------------|------------------|------------------------|------------------|------------------------|-------------------------|------------------------|--------------------------|------------------------|
|             | 合 計<br>Total    | 成 立<br>Sustained | 不 成 立<br>Not Sustained | 合 計<br>Total     |                        | 債 權、債 務<br>Credit, Debt |                        | 物 權<br>Power of Property |                        |
|             |                 |                  |                        | 成 立<br>Sustained | 不 成 立<br>Not Sustained | 成 立<br>Sustained        | 不 成 立<br>Not Sustained | 成 立<br>Sustained         | 不 成 立<br>Not Sustained |
|             | Total           | Sustained        | Sustained              | Sustained        | Sustained              | Sustained               | Sustained              | Sustained                | Sustained              |
| 民國90年 2001  | 211             | 138              | 73                     | 47               | 42                     | 9                       | 13                     | 32                       | 19                     |
| 民國91年 2002  | 216             | 158              | 58                     | 68               | 25                     | 12                      | 3                      | 50                       | 16                     |
| 民國92年 2003  | 228             | 167              | 61                     | 16               | 21                     | 6                       | 2                      | 10                       | 14                     |
| 民國93年 2004  | 270             | 199              | 71                     | 92               | 42                     | 6                       | 2                      | 80                       | 29                     |
| 民國94年 2005  | 265             | 220              | 45                     | 86               | 24                     | 2                       | 6                      | 6                        | 9                      |
| 民國95年 2006  | 319             | 253              | 66                     | 108              | 43                     | 13                      | 5                      | 90                       | 26                     |
| 民國96年 2007  | 349             | 276              | 73                     | 79               | 38                     | 7                       | 6                      | 67                       | 21                     |
| 民國97年 2008  | 381             | 307              | 74                     | 94               | 45                     | 15                      | 8                      | 11                       | 11                     |
| 民國98年 2009  | 376             | 293              | 83                     | 70               | 39                     | 10                      | 8                      | 50                       | 16                     |
| 民國99年 2010  | 375             | 321              | 54                     | 112              | 28                     | 8                       | 9                      | 4                        | 9                      |
| 民國100年 2011 | <b>407</b>      | <b>364</b>       | <b>43</b>              | <b>113</b>       | <b>20</b>              | <b>5</b>                | <b>2</b>               | <b>23</b>                | <b>11</b>              |

資料來源：民政課

Table 10-2 Mediations Conducted - by Case Type

Unit: Case

| Resolved Civil Cases |                           |                  |                           |                            |                           |                         |                           |                  |                           |
|----------------------|---------------------------|------------------|---------------------------|----------------------------|---------------------------|-------------------------|---------------------------|------------------|---------------------------|
| 親 屬<br>Relative      |                           | 繼 承<br>Inherit   |                           | 商 事<br>Commercial Business |                           | 營 建 工 程<br>Construction |                           | 其 他<br>Others    |                           |
| 成 立<br>Sustained     | 不 成 立<br>Not<br>Sustained | 成 立<br>Sustained | 不 成 立<br>Not<br>Sustained | 成 立<br>Sustained           | 不 成 立<br>Not<br>Sustained | 成 立<br>Sustained        | 不 成 立<br>Not<br>Sustained | 成 立<br>Sustained | 不 成 立<br>Not<br>Sustained |
| 1                    | 5                         | —                | —                         | 1                          | 4                         | 4                       | 1                         | —                | —                         |
| —                    | —                         | —                | —                         | 1                          | 1                         | 1                       | 2                         | 4                | 3                         |
| —                    | —                         | —                | —                         | —                          | 5                         | —                       | —                         | —                | —                         |
| 3                    | 3                         | —                | —                         | 3                          | 7                         | —                       | 1                         | —                | —                         |
| —                    | 1                         | —                | —                         | 1                          | —                         | —                       | 1                         | 77               | 7                         |
| 3                    | 5                         | —                | —                         | —                          | —                         | —                       | —                         | 2                | 7                         |
| —                    | 2                         | —                | —                         | —                          | —                         | —                       | 1                         | 5                | 8                         |
| —                    | 5                         | —                | 1                         | —                          | 3                         | —                       | —                         | 68               | 17                        |
| 2                    | 4                         | 1                | —                         | 3                          | 7                         | —                       | —                         | 4                | 4                         |
| —                    | 1                         | —                | —                         | 2                          | 3                         | —                       | —                         | 98               | 6                         |
| 3                    | 3                         | —                | —                         | 5                          | —                         | —                       | —                         | 77               | 4                         |

Source : Civil Affairs Section

表10-2 辦理調解業務－案件別 (續完)

單位：件

| 年<br>別<br><br>Year | 刑 事 結 案 件 數      |                           |                  |                           |                        |                           |                  |                           |           |
|--------------------|------------------|---------------------------|------------------|---------------------------|------------------------|---------------------------|------------------|---------------------------|-----------|
|                    | 合 計              |                           | 妨 害 風 化          |                           | 妨 害 婚 姻 及 家 庭          |                           | 傷 害              |                           |           |
|                    | Total            |                           | Obscenity        |                           | Offense against Family |                           | Assult           |                           |           |
|                    | 成 立<br>Sustained | 不 成 立<br>Not<br>Sustained | 成 立<br>Sustained | 不 成 立<br>Not<br>Sustained | 成 立<br>Sustained       | 不 成 立<br>Not<br>Sustained | 成 立<br>Sustained | 不 成 立<br>Not<br>Sustained |           |
| 民國90年              | 2001             | 91                        | 31               | —                         | —                      | —                         | —                | 91                        | 30        |
| 民國91年              | 2002             | 90                        | 33               | —                         | —                      | —                         | —                | 79                        | 31        |
| 民國92年              | 2003             | 151                       | 40               | —                         | —                      | —                         | 1                | 96                        | 29        |
| 民國93年              | 2004             | 107                       | 29               | —                         | —                      | —                         | —                | 107                       | 25        |
| 民國94年              | 2005             | 134                       | 21               | —                         | —                      | —                         | —                | 134                       | 20        |
| 民國95年              | 2006             | 145                       | 23               | —                         | —                      | —                         | —                | 144                       | 21        |
| 民國96年              | 2007             | 197                       | 35               | —                         | —                      | —                         | —                | 192                       | 32        |
| 民國97年              | 2008             | 213                       | 29               | —                         | —                      | 1                         | 2                | 181                       | 25        |
| 民國98年              | 2009             | 223                       | 44               | —                         | 2                      | 2                         | 3                | 208                       | 28        |
| 民國99年              | 2010             | 209                       | 26               | —                         | —                      | —                         | —                | 14                        | 4         |
| <b>民國100年</b>      | <b>2011</b>      | <b>251</b>                | <b>23</b>        | <b>1</b>                  | <b>—</b>               | <b>1</b>                  | <b>—</b>         | <b>243</b>                | <b>22</b> |

資料來源：民政課

Table 10-2 Mediations Conducted - by Case Type ( Cont.End )

Unit: Case

| Resolved Criminal Cases   |                           |  |                           |                  |                           |                  |                           |
|---|---------------------------|--|---------------------------|------------------|---------------------------|------------------|---------------------------|
| 妨害自由名譽信用及秘密<br>Offense against Freedom Fame,<br>Trust & Secrecy |                           | 竊盜及侵占詐欺<br>Stealing, Fraud &<br>Conversion |                           | 毀棄損壞<br>Defacing |                           | 其 他<br>Others    |                           |
| 成 立<br>Sustained  | 不 成 立<br>Not<br>Sustained | 成 立<br>Sustained                           | 不 成 立<br>Not<br>Sustained | 成 立<br>Sustained | 不 成 立<br>Not<br>Sustained | 成 立<br>Sustained | 不 成 立<br>Not<br>Sustained |
| —   | —                         | —  | 1                         | —                | —                         | —                | —                         |
| —   | 1                         | 4  | —                         | 5                | 1                         | 2                | —                         |
| 1   | —                         | 2  | 2                         | 52               | 8                         | —                | —                         |
| —   | 1                         | —  | 1                         | —                | 2                         | —                | —                         |
| —   | —                         | —  | 1                         | —                | —                         | —                | —                         |
| —   | —                         | —  | —                         | 1                | 1                         | —                | 1                         |
| 1   | 1                         | —  | 1                         | 4                | 1                         | —                | —                         |
| 4   | 1                         | 2  | —                         | 1                | —                         | 24               | 1                         |
| 5   | 4                         | —  | 2                         | 3                | 3                         | 5                | 2                         |
| —   | —                         | —  | —                         | 5                | —                         | 190              | 22                        |
| <b>1</b>  | —                         | —  | <b>1</b>                  | <b>3</b>         | —                         | <b>2</b>         | —                         |

Source : Civil Affairs Section

表10-3 調解委員會組織概況

單位：人

| 年 別<br>Year | 委員<br>總人數<br>Committee<br>Grand<br>Total | 性別 Sex    |             | 年齡                                       |  |
|-------------|--|-----------|-------------|--|--|
|             |  | 男<br>Male | 女<br>Female | 未滿<br>40歲<br>Under<br>40 years<br>of Age | 40-50<br>歲未滿<br>40-under<br>50 years<br>of Age |
| 民國90年 2001  | ...                                      | ...       | ...         | ...                                      | ...  |
| 民國91年 2002  | ...                                      | ...       | ...         | ...                                      | ...  |
| 民國92年 2003  | 11                                       | 9         | 2           | —  | 3  |
| 民國93年 2004  | 11                                       | 9         | 2           | —  | 3  |
| 民國94年 2005  | 11                                       | 9         | 2           | —  | 3  |
| 民國95年 2006  | 11                                       | 7         | 4           | —  | 4  |
| 民國96年 2007  | 11                                       | 7         | 4           | —  | 4  |
| 民國97年 2008  | 11                                       | 7         | 4           | —  | 2  |
| 民國98年 2009  | 11                                       | 7         | 4           | —  | 2  |
| 民國99年 2010  | 11                                       | 7         | 4           | —  | 1  |
| 民國100年 2011 | 11                                       | 8         | 3           | —  | 2  |

資料來源：民政課

Table 10-3 Mediation Committee Organizational Profile

Unit: Person

| Age  |   | 教育程度 Educational Attainment     |   |                                |                            |
|--|---|---------------------------------|---|--------------------------------|----------------------------|
| 50-60<br>歲未滿<br>50-under<br>60 years<br>of Age | 60歲<br>以上<br>Over<br>60 years<br>of Age | 大專<br>以上<br>Higher<br>Education | 高中<br>(職)<br>Higher<br>(Vocational)<br>School | 國中<br>Junior<br>High<br>School | 國小<br>Elementary<br>School |
| ...  | ...                                     | ...                             | ...   | ...                            | ...                        |
| ...  | ...                                     | ...                             | ...   | ...                            | ...                        |
| 3  | 5                                       | 2                               | 4   | 2                              | 3                          |
| 3  | 5                                       | 2                               | 4   | 2                              | 3                          |
| 3  | 5                                       | 2                               | 4   | 2                              | 3                          |
| 3  | 4                                       | 3                               | 5   | 1                              | 2                          |
| 3  | 4                                       | 3                               | 5   | 1                              | 2                          |
| 3  | 6                                       | 3                               | 5   | 1                              | 2                          |
| 3  | 6                                       | 3                               | 5   | 1                              | 2                          |
| 4  | 6                                       | 3                               | 5   | 1                              | 2                          |
| <b>6</b>                                       | <b>3</b>                                | <b>6</b>                        | <b>4</b>                                      | —                              | <b>1</b>                   |

Source : Civil Affairs Section

表10-3 調解委員會組織概況（續完）

單位：人

| 年<br>別<br><br>Year | 行業<br>Industry   |   |                |  |          |
|--------------------|--|---|----------------|--|----------|
|                    | 農、林、<br>漁、牧業<br>Agriculture、<br>Forestry、<br>Fishery、<br>Husbandry | 製造業、水電、<br>燃氣業及營造業<br>Manufacturing、<br>Water & electricity<br>Supply、Gas supply、<br>Construction | 商業<br>commerce | 服務業<br>及其他<br>Service<br>trade &<br>other<br>service |          |
| 民國90年              | 2001   | ...   | ...            | ...  | ...      |
| 民國91年              | 2002   | ...   | ...            | ...  | ...      |
| 民國92年              | 2003   | 1   | 3              | —  | 7        |
| 民國93年              | 2004   | 1   | 3              | —  | 7        |
| 民國94年              | 2005   | 1   | 3              | —  | 7        |
| 民國95年              | 2006   | —   | 2              | 3  | 6        |
| 民國96年              | 2007   | —   | 2              | 3  | 6        |
| 民國97年              | 2008   | —   | 1              | 3  | 7        |
| 民國98年              | 2009   | —   | 1              | 5  | 5        |
| 民國99年              | 2010   | —   | 1              | 5  | 5        |
| <b>民國100年</b>      | <b>2011</b>  | <b>1</b>  | <b>1</b>       | <b>7</b>   | <b>2</b> |

資料來源：民政課

Table 10-3 Mediation Committee Organizational Profile (Cont.End)

Unit: Person

| 服務公職                             |  | 委員年資                 |                 |                  |               | 備註  |
|----------------------------------|--|----------------------|-----------------|------------------|---------------|-----|
| public servant                   |  | Members of seniority |                 |                  |               |     |
| 曾任公職                             | 未曾任公職                                  | 未滿4年                 | 4-未滿8年          | 8-未滿16年          | 16年以上         |     |
| Used to take on a public servant | Never used to take on a public servant | Under 4 years        | 4-under 8 years | 8-under 16 years | Over 16 years |     |
| ...                              | ...                                    | ...                  | ...             | ...              | ...           | ... |
| ...                              | ...                                    | ...                  | ...             | ...              | ...           | ... |
| 3                                | 8                                      | 1                    | 3               | 5                | 2             |     |
| 2                                | 9                                      | 1                    | 3               | 5                | 2             |     |
| 2                                | 9                                      | —                    | 1               | 8                | 2             |     |
| 5                                | 6                                      | 5                    | 1               | 3                | 2             |     |
| 5                                | 6                                      | 5                    | 1               | 3                | 2             |     |
| 2                                | 9                                      | —                    | 5               | 4                | 2             |     |
| 6                                | 5                                      | 5                    | 1               | 3                | 2             |     |
| 6                                | 5                                      | —                    | 5               | 4                | 2             |     |
| <b>3</b>                         | <b>8</b>                               | <b>3</b>             | <b>2</b>        | <b>4</b>         | <b>2</b>      |     |

Source : Civil Affairs Section



## 臺中市大肚區統計年報

中華民國 100 年

編 印 者：臺中市大肚區公所會計室

地 址：臺中市大肚區沙田路二段 646 號

電 話：04-26991105 轉 310~312

出版日期：中華民國 101 年 10 月

本刊同時登載於臺中市大肚區公所網站，

網址為 <http://www.dadu.taichung.gov.tw/>

